

INFORME DE REGISTRO DE VISITANTES MES DE DICIEMBRE DE 2023

El presente informe tiene como fin dar a conocer estadísticas de la cantidad de visitantes y la clasificación poblacional que asisten a las diferentes Secretarías y Direcciones de la Alcaldía Municipal de Cajicá.

SECRETARIA DE
AMBIENTE

INSPECCION
SEGUNDA

SISBEN

SECRETARIA
DE
PLANEACION

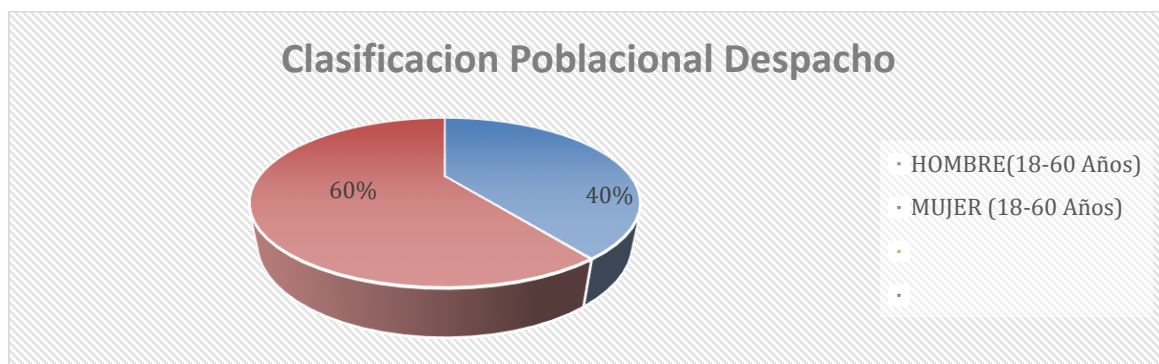
SECRETARIA
DE MOVILIDAD

Datos e información

Teniendo en cuenta las disposiciones establecidas en los decretos expedidos por la presidencia de la república y acatando las sugerencias de prevención y autocuidado para mantener controlada la pandemia que nos afecta se toma conciencia de la importancia de su cumplimiento, debido a esto en el mes de DICIEMBRE las dependencias que reportaron registro de visitantes fueron: Secretaria de Ambiente, Inspección Segunda, Oficina de Sisbén, Secretaria de Planeación y Secretaria de Movilidad. Las variables que se tuvieron en cuenta para la clasificación poblacional fueron: personas en condición de discapacidad, Víctimas del conflicto armado, niños entre los 0 y 11 años, jóvenes entre los 12 y 17 años, adultos entre los 18 y 60 años, adultos mayores 60 años en adelante, y anónimo.

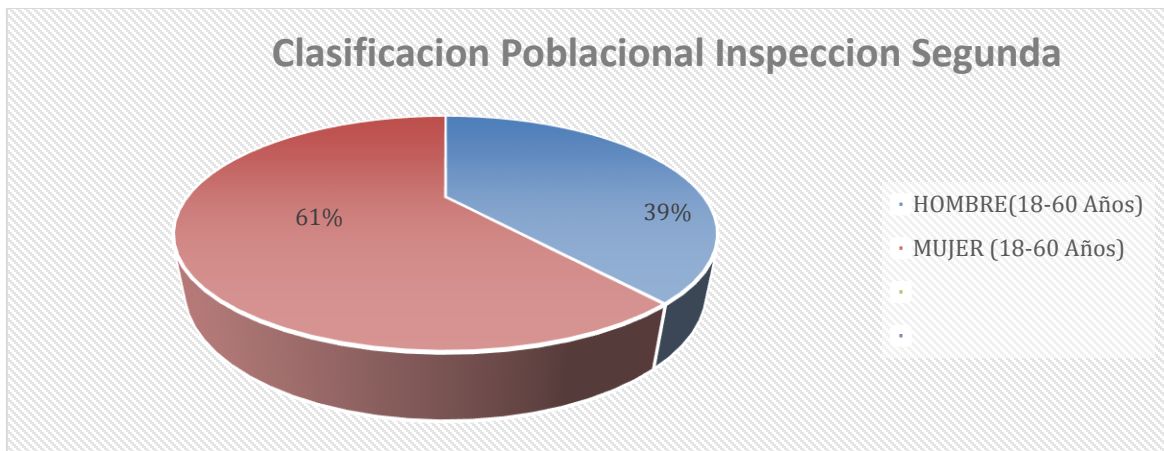
SECRETARIA DE AMBIENTE

En el mes de diciembre de 2023 asistieron a la Secretaria de Ambiente, 20 personas de las cuales 8 son Hombres (18-60 Años), 12 son Mujer (18-60 Años), no registran: Adulto (mayor de 60 años), niños (0-11 años), jóvenes (12-17 años), Anónimo. La relación porcentual de clasificación poblacional sobre el total de visitantes se relaciona en siguiente Grafico:



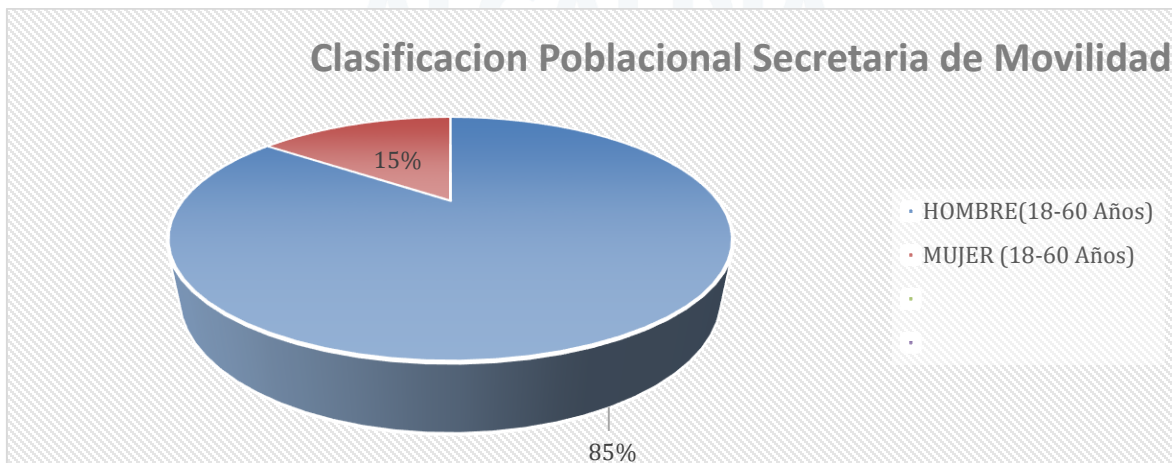
INSPECCION SEGUNDA

En el mes de noviembre de 2023 asistieron a la Inspección Segunda, 72 personas de las cuales 28 son Hombres (18-60 Años), 44 son Mujer (18-60 Años), no se registran: Adulto (mayor de 60 años), jóvenes (12-17 años), niños (0-11 años), Anónimo. La relación porcentual de clasificación poblacional sobre el total de visitantes se relaciona en siguiente Grafico:



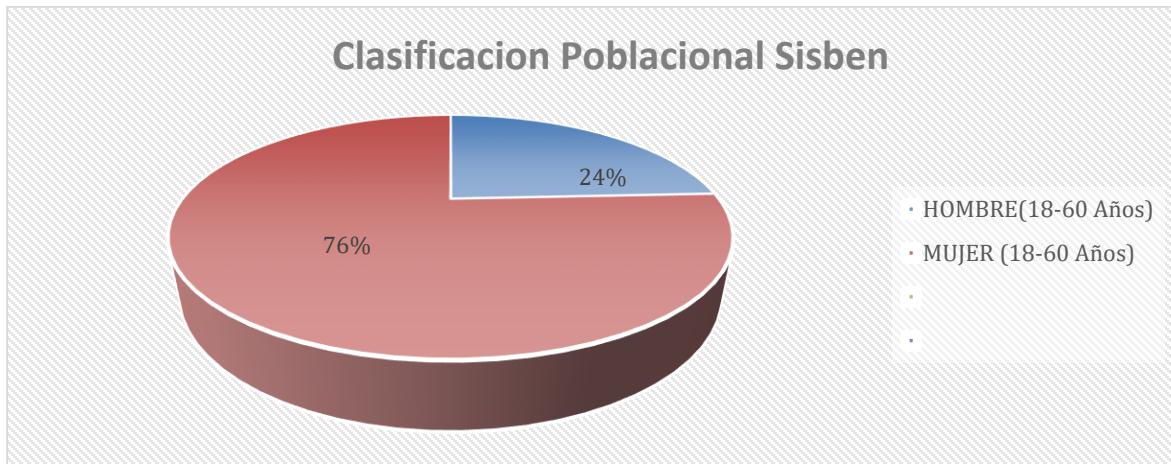
SECRETARIA DE MOVILIDAD

En el mes de diciembre de 2023 asistieron a Secretaria de Movilidad 40 personas de las cuales 34 son Hombres (18-60 Años), son 6 Mujer (18-60 Años), no registran: Adulto (mayor de 60 años), niños (0-11 años), jóvenes (12-17 años), Anónimo. La relación porcentual de clasificación poblacional sobre el total de visitantes se relaciona en siguiente Grafico:



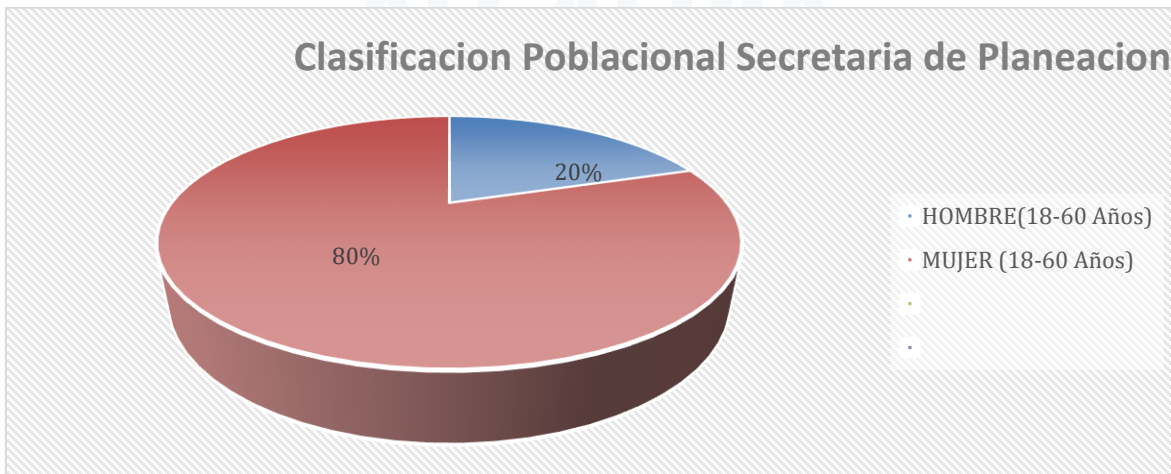
SISBEN

En el mes de noviembre de 2023 asistieron a Secretaria de Planeación 202 personas de las cuales 49 son Hombres (18-60 Años), son 153 Mujer (18-60 Años), no registran: Adulto (mayor de 60 años), niños (0-11 años), jóvenes (12-17 años), Anónimo. La relación porcentual de clasificación poblacional sobre el total de visitantes se relaciona en siguiente Grafico:



SECRETARIA DE PLANEACION

En el mes de diciembre de 2023 asistieron a Secretaria de Planeación 5 personas de las cuales 1 son Hombres (18-60 Años), son 4 Mujer (18-60 Años), no registran: Adulto (mayor de 60 años), niños (0-11 años), jóvenes (12-17 años), Anónimo. La relación porcentual de clasificación poblacional sobre el total de visitantes se relaciona en siguiente Grafico:

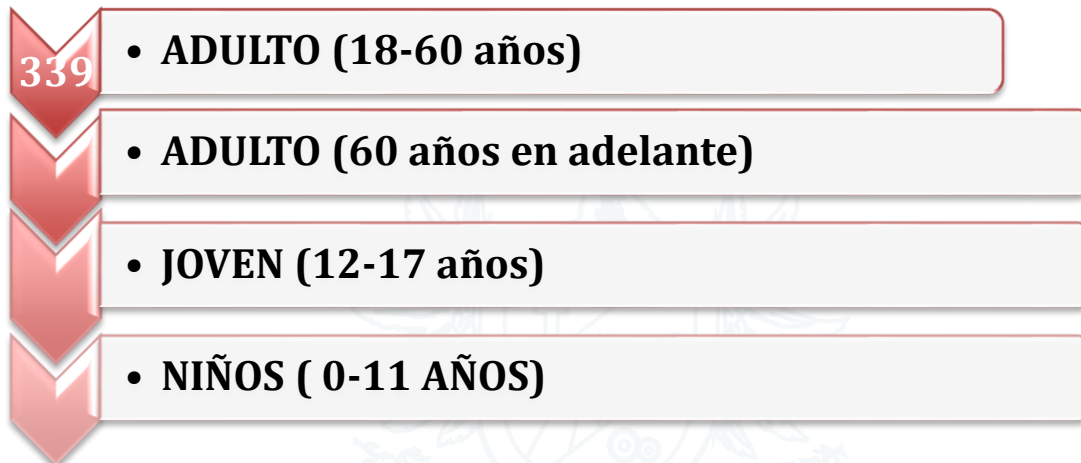


RESUMEN:

En total a la Administración Municipal asistieron en el mes de diciembre 339 personas teniendo en cuenta las dependencias que reportaron registro de visitantes.

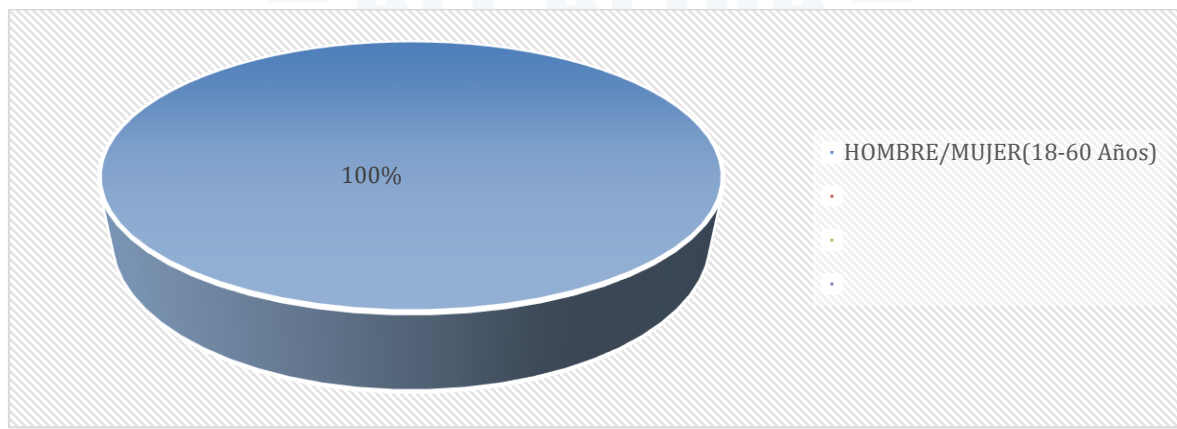
A continuación, se muestra Grafica de la cantidad de visitantes según la clasificación Poblacional:

CLASIFICACION POBLACIONAL



TOTAL, DE VISITANTES 339

A continuación, se muestra gráfico de la relación porcentual del total de visitantes a la administración municipal de Cajicá:



Proyectó: Leidy Viviana Abril Cardozo
Auxiliar Administrativo

Revisó y aprobó: Directora de Atención integral al usuario y al Ciudadano PQRS



— **ALCALDÍA** —
MUNICIPAL DE CAJICÁ