

## INFORME DE REGISTRO DE VISITANTES MES DE NOVIEMBRE DE 2023

El presente informe tiene como fin dar a conocer estadísticas de la cantidad de visitantes y la clasificación poblacional que asisten a las diferentes Secretarías y Direcciones de la Alcaldía Municipal de Cajicá.



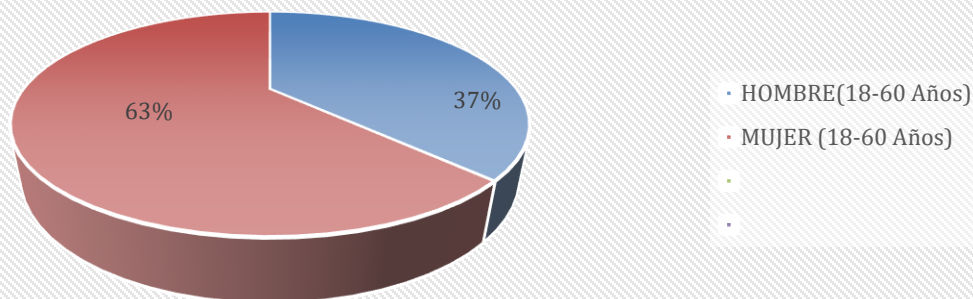
### Datos e información

Teniendo en cuenta las disposiciones establecidas en los decretos expedidos por la presidencia de la república y acatando las sugerencias de prevención y autocuidado para mantener controlada la pandemia que nos afecta se toma conciencia de la importancia de su cumplimiento, debido a esto en el mes de NOVIEMBRE las dependencias que reportaron registro de visitantes fueron: Despacho, Secretaria de Planeación, Oficina de Sisbén, Inspección Tercera y Dirección de PQRS. Las variables que se tuvieron en cuenta para la clasificación poblacional fueron: personas en condición de discapacidad, Víctimas del conflicto armado, niños entre los 0 y 11 años, jóvenes entre los 12 y 17 años, adultos entre los 18 y 60 años, adultos mayores 60 años en adelante, y anónimo.

### DESPACHO

En el mes de noviembre de 2023 asistieron a la Oficina de Despacho, 8 personas de las cuales 3 son Hombres (18-60 Años), 5 son Mujer (18-60 Años), no registran: Adulto (mayor de 60 años), niños (0-11 años), jóvenes (12-17 años), Anónimo. La relación porcentual de clasificación poblacional sobre el total de visitantes se relaciona en siguiente Grafico:

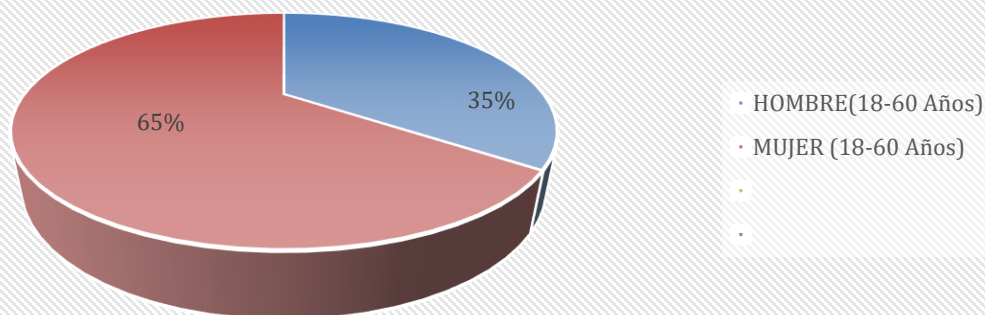
### Clasificación Poblacional Despacho



### INSPECCION TERCERA

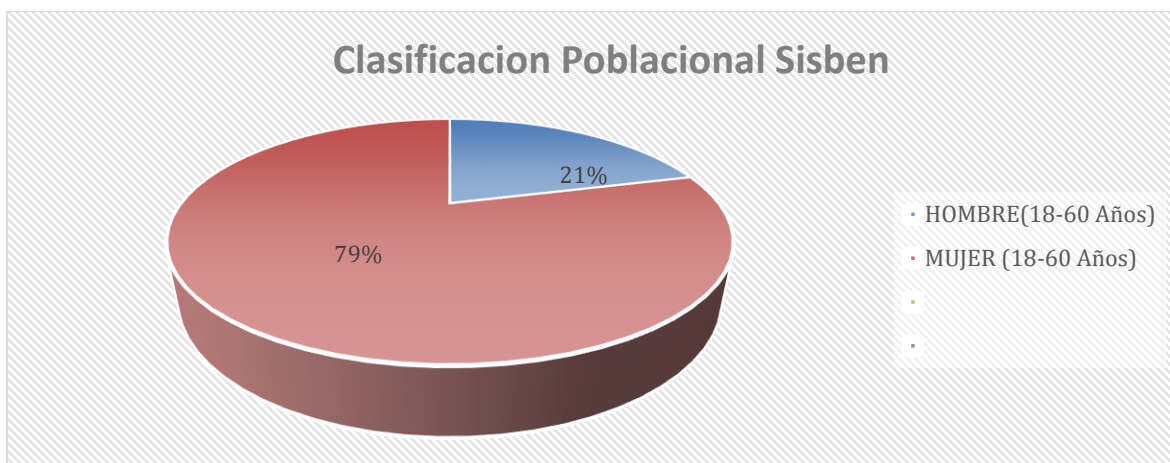
En el mes de noviembre de 2023 asistieron a la Inspección Tercera, 85 personas de las cuales 29 son Hombres (18-60 Años), 54 son Mujer (18-60 Años), no se registran: Adulto (mayor de 60 años), jóvenes (12-17 años), niños (0-11 años), Anónimo. La relación porcentual de clasificación poblacional sobre el total de visitantes se relaciona en siguiente Grafico:

### Clasificación Poblacional Inspeccion Tercera



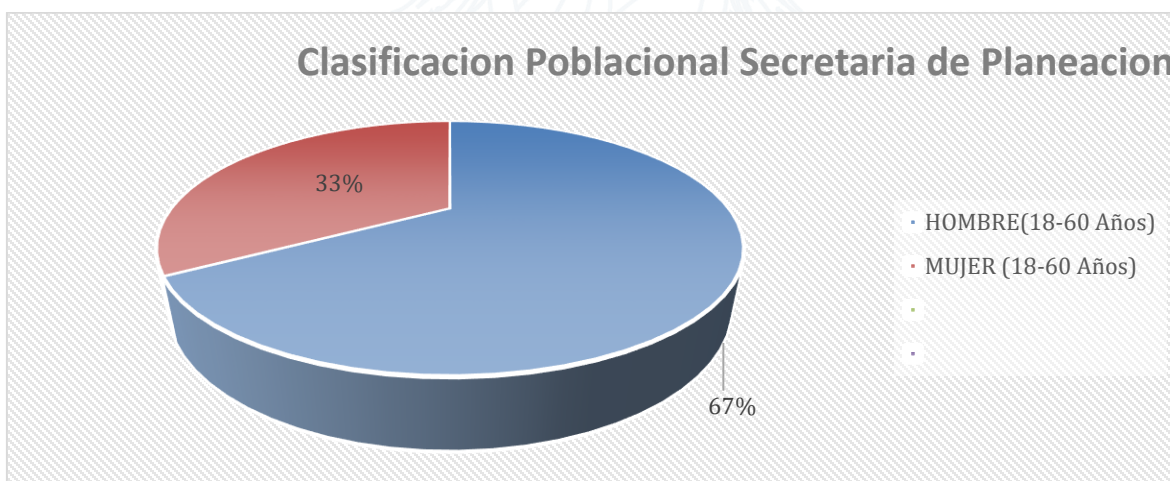
### SISBEN

En el mes de noviembre de 2023 asistieron a Sisbén 220 personas de las cuales 46 son Hombres (18-60 Años), son 174 Mujer (18-60 Años), no registran: Adulto (mayor de 60 años), niños (0-11 años), jóvenes (12-17 años), Anónimo. La relación porcentual de clasificación poblacional sobre el total de visitantes se relaciona en siguiente Grafico:



### SECRETARIA DE PLANEACION

En el mes de noviembre de 2023 asistieron a Secretaria de Planeación 18 personas de las cuales 12 son Hombres (18-60 Años), son 6 Mujer (18-60 Años), no registran: Adulto (mayor de 60 años), niños (0-11 años), jóvenes (12-17 años), Anónimo. La relación porcentual de clasificación poblacional sobre el total de visitantes se relaciona en siguiente Grafico:

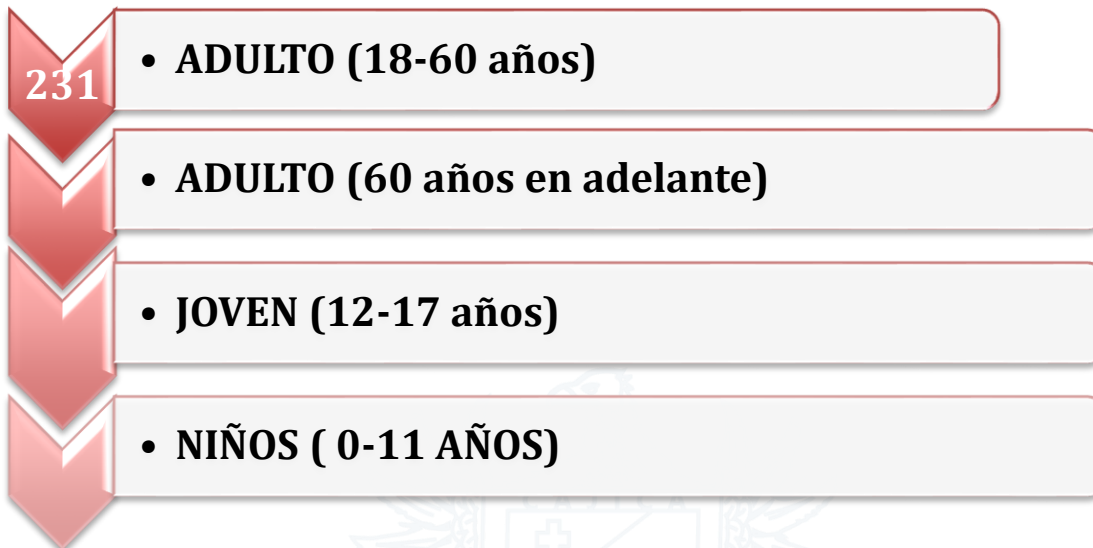


### RESUMEN:

En total a la Administración Municipal asistieron en el mes de noviembre 231 personas teniendo en cuenta las dependencias que reportaron registro de visitantes.

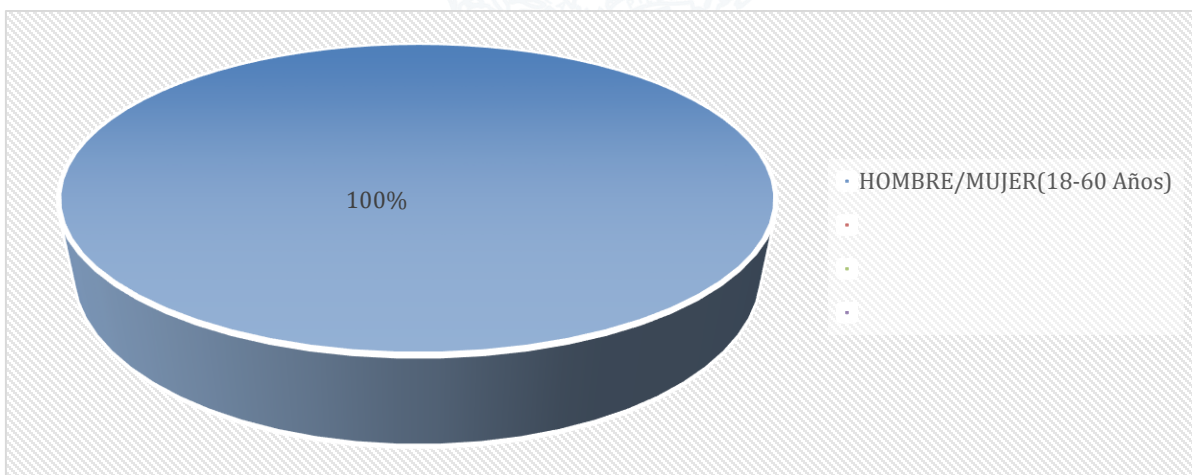
A continuación, se muestra Grafica de la cantidad de visitantes según la clasificación Poblacional:

CLASIFICACION POBLACIONAL



**TOTAL, DE VISITANTES 231**

A continuación, se muestra gráfico de la relación porcentual del total de visitantes a la administración municipal de Cajicá:



**Proyectó:** Leidy Viviana Abril Cardozo

Auxiliar Administrativo

**Revisó y aprobó:** Directora integral de Atención integral al usuario y al Ciudadano PQRs



— **ALCALDÍA** —  
MUNICIPAL DE CAJICÁ