

PLAN DE DESARROLLO MUNICIPAL
2020-2023



CAJICÁ
TEJIENDO FUTURO
UNIDOS CON TODA SEGURIDAD

ALCALDÍA MUNICIPAL DE
CAJICÁ

INFORME SEGUIMIENTO CUATRIENIO
PLAN DE DESARROLLO MUNICIPAL “CAJICÁ TEJIENDO FUTURO UNIDOS CON TODA SEGURIDAD 2020-2023” (corte 31 de diciembre 2022)
Versión 2

SECRETARÍA DE PLANEACIÓN
DIRECCIÓN DE PLANEACIÓN ESTRATÉGICA

PLAN DE DESARROLLO MUNICIPAL 'CAJICÁ TEJIENDO FUTURO UNIDOS CON TODA SEGURIDAD 2020 - 2023'

TABLA DE CONTENIDO

INTRODUCCIÓN 4

PLAN DE DESARROLLO MUNICIPAL "CAJICÁ TEJIENDO FUTURO UNIDOS CON TODA SEGURIDAD 2020-2023" 5

LINEA ESTRATÉGICA 1 TEJIENDO FUTURO CAJICÁ CON TODA SEGURIDAD ……5

SECTOR JUSTICIA Y DEL DERECHO 6

SECTOR GOBIERNO TERRITORIAL 7

SECTOR MINAS Y ENERGÍA 8

SECTOR TRANSPORTE..... 9

SECTOR VIVIENDA, CIUDAD Y TERRITORIO..... 10

LINEA ESTRATÉGICA 2 TEJIENDO FUTURO CAJICA 100% SALUDABLE 11

SECTOR SALUD Y PROTECCIÓN SOCIAL 12

SECTOR EDUCACIÓN..... 13

SECTOR CULTURA 14

SECTOR DEPORTE Y RECREACIÓN..... 15

SECTOR INCLUSIÓN SOCIAL Y RECONCILIACIÓN 16

LINEA ESTRATÉGICA 3 TEJIENDO FUTURO CAJICA EMPLEO CON SEGURIDAD ……...17

SECTOR INFORMACIÓN ESTADÍSTICA..... 18

SECTOR AGRICULTURA Y DESARROLLO RURAL 19

SECTOR TECNOLOGÍAS DE LA INFORMACIÓN Y LAS COMUNICACIONES 20

SECTOR AMBIENTE Y DESARROLLO SOSTENIBLE 21

SECTOR COMERCIO, INDUSTRIA Y TURISMO..... 22

SECTOR TRABAJO 23

SECTOR CIENCIA, TECNOLOGÍA E INNOVACIÓN..... 24

CONCLUSIONES 25

INTRODUCCIÓN

El Plan de Desarrollo Municipal *CAJICÁ TEJIENDO FUTURO UNIDOS CON TODA SEGURIDAD 2020 - 2023* es el resultado de un proceso de concertación entre los diversos actores de la planeación local. Este instrumento está enfocado en la generación de condiciones sociales, económicas y ambientales adecuadas, con el ánimo de ofrecer a los habitantes del Municipio una propuesta coherente, seria y visionaria de desarrollo basada en la situación actual del Municipio; en este sentido, el Plan de Desarrollo Municipal fue formulado con la participación directa de los habitantes de Cajicá, quienes manifestaron los principales problemas del Municipio, además de las posibles alternativas para su solución.

El Plan de Desarrollo Municipal *CAJICÁ TEJIENDO FUTURO UNIDOS CON TODA SEGURIDAD 2020- 2023* cuenta con tres (03) ejes transversales (Seguridad y Cultura Ciudadana, Servicio al Ciudadano, y Ciudad Inteligente) que articulan las líneas estratégicas, los sectores de inversión y los programas presupuestales definidos para mejorar la calidad de vida de la población, así como disminuir los índices de pobreza en el Municipio; lo anterior a través del desarrollo económico, social y sostenible, la equidad de género y autonomía de la mujer, servicios de educación y salud óptimos, así como la sostenibilidad ambiental del territorio.

Por su parte, el componente estratégico del Plan de Desarrollo Municipal *CAJICÁ TEJIENDO FUTURO UNIDOS CON TODA SEGURIDAD 2020 - 2023* está compuesto por tres (03) líneas estratégicas, diecisiete (17) sectores de inversión, cuarenta y ocho (48) programas presupuestales, y trescientas veinticuatro (324) metas / indicadores de producto que orientan la gestión del Municipio para asegurar un mayor bienestar de la población a través del cierre de brechas socioeconómicas y el desarrollo integral del Municipio.

En el presente informe se podrá visualizar el seguimiento al Plan de Desarrollo Municipal *CAJICÁ TEJIENDO FUTURO UNIDOS CON TODA SEGURIDAD 2020 – 2023,* del cuatrienio; es decir, los avances a la ejecución tanto física como financiera, de manera acumulada en las vigencias 2020, 2021 y 2022; desagregando el reporte a nivel general, a nivel de las líneas estratégicas que componen el Plan de Desarrollo y a nivel de los Sectores que integran cada una de estas líneas estratégicas.

La información plasmada en este informe, así como la desagregación más detallada por cada una de las 324 metas, puede ser consultada en el documento AVANCE PLAN DE DESARROLLO MUNICIPAL CUATRIENIO 2020 - 2023 (corte 31 de diciembre 2022) que acompaña y complementa este informe.

PLAN DE DESARROLLO MUNICIPAL "CAJICÁ TEJIENDO FUTURO UNIDOS CON TODA SEGURIDAD 2020-2023"

A corte de este informe y teniendo en cuenta el avance reportado en las vigencias 2020, 2021 y 2022 del Plan de Desarrollo Municipal *CAJICÁ TEJIENDO FUTURO UNIDOS CON TODA SEGURIDAD 2020 – 2023* el porcentaje de avance en el cuatrienio 2020 – 2023 es de **73,80%** con una ejecución financiera (obligaciones) de $ 201,876,706,847. Así mismo, y como se muestra en la siguiente tabla, 139 metas tienen avances entre el 80% y el 100%; 144 metas presentan una ejecución entre el 40% y el 79%, y 32 metas cuentan con una ejecución menor al 40%.

EJECUCIÓN PLAN DE DESARROLLO MUNICIPAL

Estado	Metas	%	Ejecución financiera acumulada (obligaciones)
Ejecutado entre el 80% y 100%	139	42.90%	$ 201,876,706,847
Ejecutado entre 40% y 79%	144	44.44%	
Ejecutado entre 0% y 39%	32	9.88%	
No programadas	9	2.78%	
Total	324	100,00%	

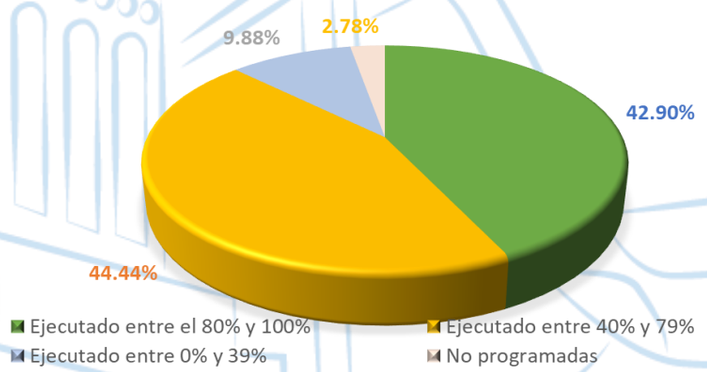

LINEA ESTRATÉGICA 1 TEJIENDO FUTURO CAJICÁ CON TODA SEGURIDAD

La línea estratégica número 1 del Plan de Desarrollo Municipal, denominada *TEJIENDO FUTURO CAJICÁ CON TODA SEGURIDAD*, tiene como objetivo lograr un desarrollo de infraestructura armónico, funcional y agradable para Cajicá y su entorno, que garantice una vida y un hábitat digno para sus habitantes, una movilidad segura y confortable tanto para los habitantes del municipio como para los visitantes; acceso a la totalidad de los servicios; y el disfrute de los espacios e inmuebles públicos garantizando justicia y sana convivencia.

De acuerdo con la *matriz de seguimiento al Plan de Desarrollo Municipal* la Línea Estratégica número 1 cuenta con ciento dos (102) metas equivalentes a un 31,48% del Plan de Desarrollo y cuyo porcentaje de avance en el cuatrienio 2020 – 2023 es de **20,14%** con una ejecución financiera (obligaciones) de $ 64,755,806,742. Así mismo, y como se muestra en la siguiente tabla, 35 metas tienen avances entre el 80% y el 100%; 44 metas manifestaron una ejecución entre el 40% y el 79%, y 17 metas presentan una ejecución menor al 40%.

EJECUCIÓN LÍNEA ESTRATÉGICA No. 1

Estado	Metas	%	Ejecución financiera acumulada (obligaciones)
Ejecutado entre el 80% y 100%	35	34.31%	$ 57,313,090,006
Ejecutado entre 40% y 79%	44	43.14%	
Ejecutado entre 0% y 39%	17	16.67%	
No programadas	6	5.88%	
Total	102	100,00%	

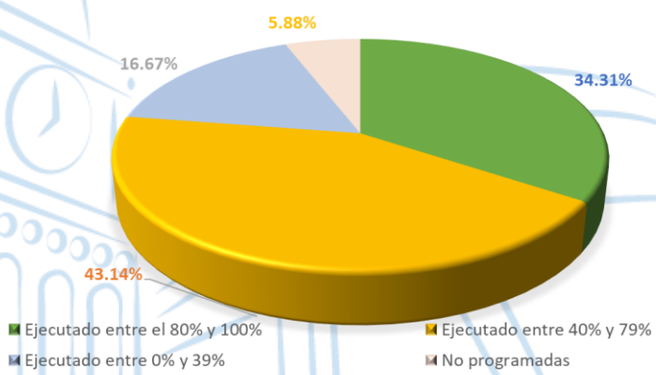

Los sectores de inversión que están incluidos en la línea estratégica 1 *TEJIENDO FUTURO CAJICÁ CON TODA SEGURIDAD* son:

<u>SECTOR JUSTICIA Y DEL DERECHO</u>

El objetivo del sector JUSTICIA Y DEL DERECHO consiste en fortalecer los espacios de justicia a través de planes, programas y proyectos que permitan reducir las brechas de desigualdad e inequidad en el acceso a la justicia y garantía de los derechos fundamentales de la población presenta en Cajicá.

De las once (11) metas asociadas, equivalentes a un 3,40% del Plan de Desarrollo, el porcentaje de avance en el cuatrienio 2020 – 2023 es de **2,56%** con una ejecución financiera (obligaciones) de $ 3,121,305,182. Así mismo, y como se muestra en la siguiente tabla, 4 metas manifiestan avances entre el 80% y el 100% y 7 metas cuentan con una ejecución entre el 40% y el 79%.

EJECUCIÓN SECTOR JUSTICIA Y DERECHO.

Estado	Metas	%	Ejecución financiera acumulada (obligaciones)
Ejecutado entre el 80% y 100%	4	27,27%	$ 3,121,305,182
Ejecutado entre 40% y 79%	7	63,64%	
Ejecutado entre 0% y 39%	0	9,09%	
No programadas	0	0,00%	
Total	11	100,00%	

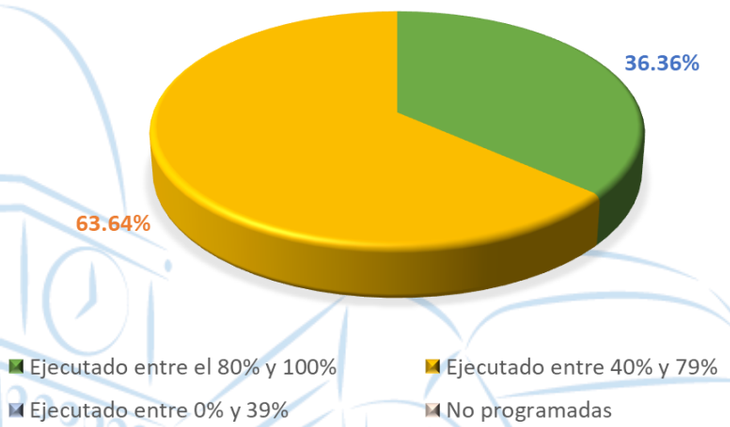

SECTOR GOBIERNO TERRITORIAL

El objetivo del sector de inversión GOBIERNO TERRITORIAL es fortalecer la gobernabilidad territorial y afianzar la relación con el gobierno nacional para promover el desarrollo endógeno territorial y social de la entidad promoviendo el diálogo, la inclusión democrática y la libertad de cultos para la equidad y de esta manera afianzar el fortalecimiento de los principios estructurales de la descentralización política, administrativa y la gobernabilidad, en donde prime el respeto por las normas y su acatamiento, el cumplimiento de los deberes, la defensa de las libertades y los derechos, la equidad social y el acceso a la justicia, con acciones efectivas en cultura ciudadana.

De las veinticinco (25) metas asociadas, equivalentes a un 7,72% del Plan de Desarrollo, el porcentaje de avance en el cuatrienio 2020 – 2023 es de **5,49%** con una ejecución financiera (obligaciones) de $ 14,680,419,177. Así mismo, y como se muestra en la siguiente tabla, 5 metas manifiestan avances entre el 80% y el 100%, 17 metas cuentan con una ejecución entre el 40% y el 79%, y 3 metas presentan una ejecución menor al 40%.

EJECUCIÓN SECTOR GOBIERNO TERRITORIAL.

Estado	Metas	%	Ejecución financiera acumulada (obligaciones)
Ejecutado entre el 80% y 100%	5	20.00%	$ 14,680,419,177
Ejecutado entre 40% y 79%	17	68.00%	
Ejecutado entre 0% y 39%	3	12.00%	
No programadas	0	0.00%	
Total	25	100.00%	

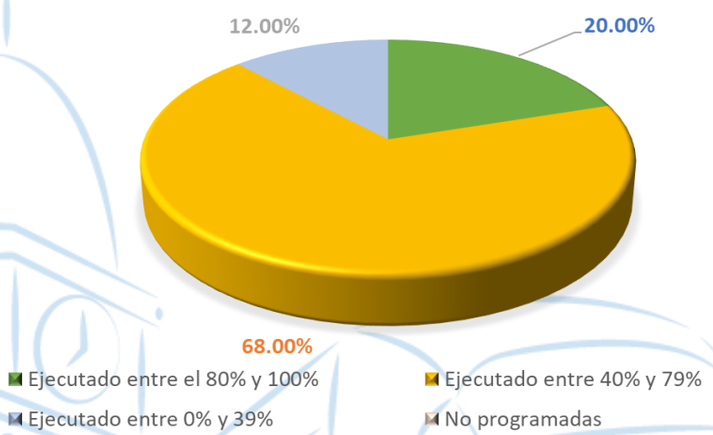

SECTOR MINAS Y ENERGÍA

El objetivo del sector MINAS Y ENERGÍA es garantizar que la población de Cajicá tenga acceso oportuno, continuo y cualificado tanto a los servicios públicos de acueducto, alcantarillado, aseo y alumbrado que conlleven a su crecimiento y atención integral.

De las veinte tres (3) metas asociadas, equivalentes a un 0,93% del Plan de Desarrollo, el porcentaje de avance en el cuatrienio 2020 – 2023 es de **0,69%** con una ejecución financiera (obligaciones) de $ $ 14,442,024,939. Así mismo, y como se muestra en la siguiente tabla, 1 meta manifiesta avances entre el 80% y el 100% y 2 metas tienen una ejecución entre el 40% y el 79%.

EJECUCIÓN SECTOR MINAS Y ENERGÍA.

Estado	Metas	%	Ejecución financiera acumulada (obligaciones)
Ejecutado entre el 80% y 100%	1	33.33%	$ 14,442,024,939
Ejecutado entre 40% y 79%	2	66.67%	
Ejecutado entre 0% y 39%	0	0.00%	
No programadas	0	0.00%	
Total	3	100,00%	

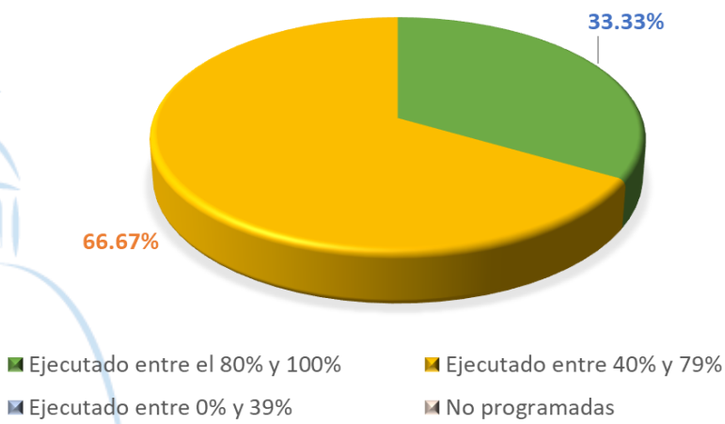

SECTOR TRANSPORTE

El objetivo del sector de inversión TRANSPORTE consiste en diagnosticar, diseñar, construir, rehabilitar y mantener la infraestructura vial necesaria para garantizar una movilidad con seguridad, confort y funcionalidad, que permita la comunicación e interacción entre las comunidades y la región proporcionando mejores vías, con diferentes tipos de trasporte y contemplando desarrollos tecnológicos, para una movilidad adecuada e inclusiva.

De las veinte siete (27) metas asociadas, equivalentes a un 8,33% del Plan de Desarrollo, el porcentaje de avance en el cuatrienio 2020 – 2023 es de **5,51%** con una ejecución financiera (obligaciones) de $ 7,850,345,308. Así mismo, y como se muestra en la siguiente tabla, 15 metas presentan avances entre el 80% y el 100%; 4 metas cuentan con una ejecución entre el 40% y el 79%, y 6 metas se encuentran con una ejecución menor al 40%.

EJECUCIÓN SECTOR TRANSPORTE.

Estado	Metas	%	Ejecución financiera acumulada (obligaciones)
Ejecutado entre el 80% y 100%	15	55.56%	$ 7,850,345,308
Ejecutado entre 40% y 79%	4	14.81%	
Ejecutado entre 0% y 39%	6	22.22%	
No programadas	2	7.41%	
Total	27	100,00%	

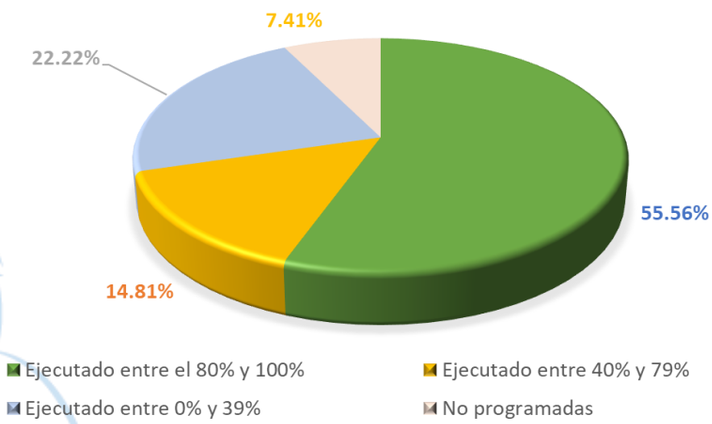

SECTOR VIVIENDA, CIUDAD Y TERRITORIO.

El sector de inversión VIVIENDA, CIUDAD Y TERRITORIO, tiene como objetivo construir e implementar proyectos que garanticen vivienda digna y propia a las familias de más escasos recursos de Cajicá, para disminuir el déficit cualitativo y cuantitativo habitacional, y al mismo tiempo proyectos residenciales de alto nivel que contribuyan al equilibrio de las finanzas públicas del Municipio. Este sector de inversión incluye treinta y seis (36) metas las cuales están asociadas a los programas de vivienda, ordenamiento territorial y equipamiento municipal, así como de agua potable y saneamiento básico.

De las treinta y seis (36) metas equivalentes a un 11,11% del Plan de Desarrollo, el porcentaje de avance en el cuatrienio 2020 – 2023 es de **5,89%** con una ejecución financiera (obligaciones) de $ 24,661,712,136. Así mismo, y como se muestra en la siguiente tabla, 10 metas cuentan con avances entre el 80% y el 100%; 14 metas presentan una ejecución entre el 40% y el 79%, y las 8 metas restantes se encuentran con una ejecución menor al 40%.

EJECUCIÓN SECTOR VIVIENDA CIUDAD Y TERRITORIO.

Estado	Metas	%	Ejecución financiera acumulada (obligaciones)
Ejecutado entre el 80% y 100%	10	27.78%	$ 24,661,712,136
Ejecutado entre 40% y 79%	14	38.89%	
Ejecutado entre 0% y 39%	8	22.22%	
No programadas	4	11.11%	
Total	36	100,00%	

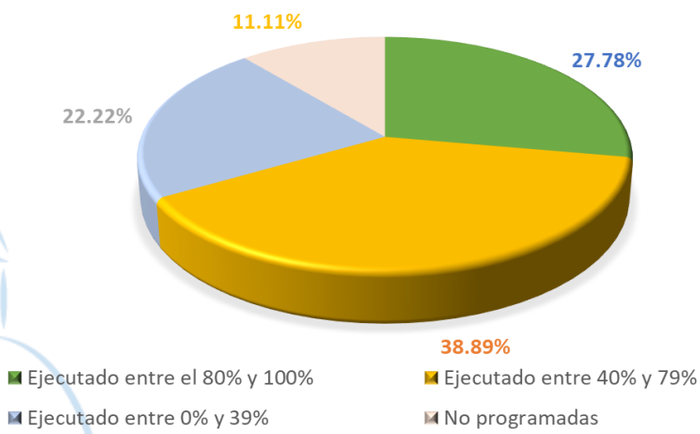

LINEA ESTRATÉGICA 2 TEJIENDO FUTURO CAJICA 100% SALUDABLE

La línea estratégica 2 del Plan de Desarrollo Municipal, denominada *TEJIENDO FUTURO CAJICÁ 100% SALUDABLE* tiene como objetivo avanzar en el desarrollo social del Municipio, a través de un trabajo intersectorial de la Administración Municipal y de la comunidad como fuerza activa, para formar individuos integrales que tengan la capacidad de optimizar sus condiciones de vida, su comportamiento y mejorar su entorno; logrando fortalecer estilos de vida saludable, elevando la calidad de la educación y garantizando protección y asistencia a la población vulnerable Bajo los principios de equidad social y sana convivencia.

Según se evidencia en la *matriz de seguimiento al Plan de Desarrollo Municipal* la línea estratégica número 2 cuenta con ciento catorce (114) metas equivalentes a un 35,19% del Plan de Desarrollo y cuyo porcentaje de avance en el cuatrienio 2020 – 2023 es de **26,56%** con una ejecución financiera (obligaciones) de $ 108,528,793,342. Así mismo, y como se muestra en la siguiente tabla, 45 metas cuentan con avances entre el 80% y el 100%; 58 metas presentan una ejecución entre el 40% y el 79%, y las 9 metas restantes se encuentran con una ejecución menor al 40%.

EJECUCIÓN LÍNEA ESTRATÉGICA No. 2

Estado	Metas	%	Ejecución financiera acumulada (obligaciones)
Ejecutado entre el 80% y 100%	45	39.47%	$ 108,528,793,342
Ejecutado entre 40% y 79%	59	51.75%	
Ejecutado entre 0% y 39%	8	7.02%	
No programadas	2	1.75%	
Total	114	100,00%	

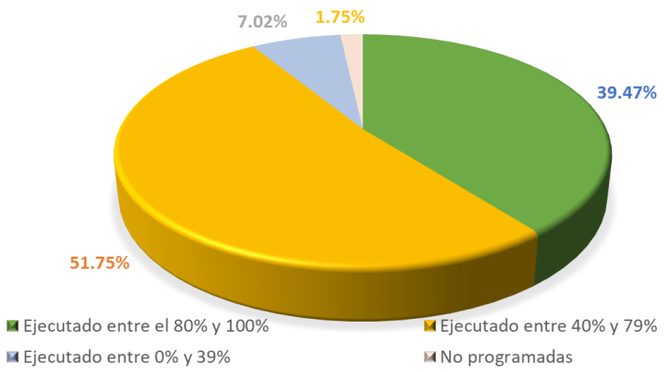

Los sectores de inversión que están incluidos en la línea estratégica 2 *TEJIENDO FUTURO CAJICÁ 100% SALUDABLE* son:

SECTOR SALUD Y PROTECCIÓN SOCIAL

El sector SALUD Y PROTECCIÓN SOCIAL tiene como objetivo mejorar las condiciones de bienestar social de nuestra población a través de garantizar el aseguramiento, promoción de estilos de vida saludables, vigilancia en salud pública, prestación de servicios y participación social para asegurar el desarrollo integral del individuo y su corresponsabilidad en la preservación de su salud.

De las doce (12) metas equivalentes a un 3,70% del Plan de Desarrollo, el porcentaje de avance en el cuatrienio 2020 – 2023 es de **3,39%** con una ejecución financiera (obligaciones) de $ 46,928,057,662. Así mismo, y como se muestra en la siguiente tabla, 8 metas tienen avances entre el 80% y el 100% y 4 metas presentan una ejecución entre el 40% y el 79%.

EJECUCIÓN SECTOR SALUD Y PROTECCIÓN SOCIAL.

Estado	Metas	%	Ejecución financiera acumulada (obligaciones)
Ejecutado entre el 80% y 100%	8	66,67%	$ 46,928,057,662
Ejecutado entre 40% y 79%	4	33,33%	
Ejecutado entre 0% y 39%	0	0,00%	
No programadas	0	0,00%	
Total	12	100,00%	

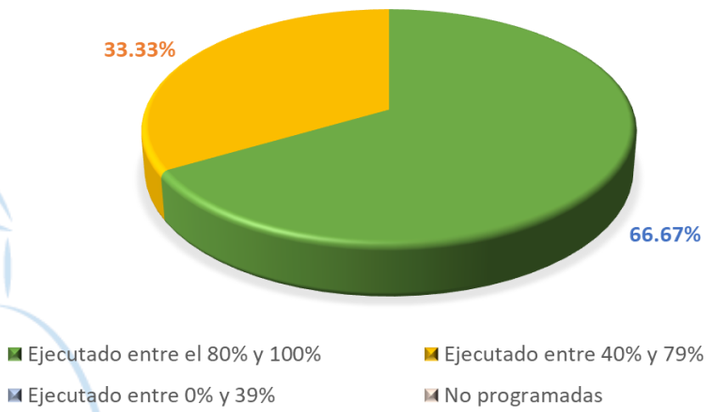

SECTOR EDUCACIÓN

El objetivo del sector de inversión EDUCACIÓN es garantizar a la comunidad cajiqueña alternativas de acceso a la educación básica, media, complementaria; ampliando la cobertura escolar, teniendo en cuenta el aumento de población del municipio, así como, promover y gestionar el ingreso a la educación superior y terciaria, para que la educación sea el medio para alcanzar una sociedad más equitativa, que viva, conviva, trabaje y se desarrolle en Cajicá, deseamos garantizar calidad de vida en términos completos de bienestar físico, mental y social desde la atención integral, para generar un desarrollo sostenible con sentido humano, que garantice una mejor calidad de vida.

De las veinte nueve (29) metas equivalentes a un 8,95% del Plan de Desarrollo, el porcentaje de avance en el cuatrienio 2020 – 2023 es de **7,12%** con una ejecución financiera (obligaciones) de $ 17,964,400,644. Así mismo, y como se muestra en la siguiente tabla, 10 metas presentan avances entre el 80% y el 100% y 19 metas manifiestan una ejecución entre el 40% y el 79%.

EJECUCIÓN SECTOR EDUCACIÓN.

Estado	Metas	%	Ejecución financiera acumulada (obligaciones)
Ejecutado entre el 80% y 100%	10	34.48%	$ 17,964,400,644
Ejecutado entre 40% y 79%	19	65.52%	
Ejecutado entre 0% y 39%	0	0.00%	
No programadas	0	0.00%	
Total	29	100,00%	

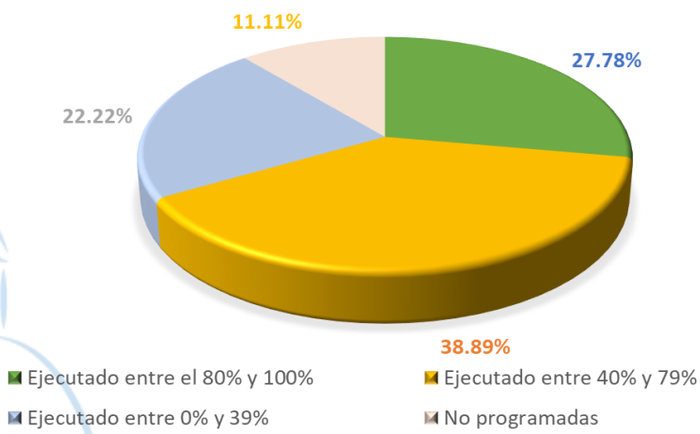

SECTOR CULTURA

El objetivo del sector de inversión CULTURA es proyectar y ejecutar un sistema de cultura organizado, competitivo, de calidad, incluyente e integral que, a través de las manifestaciones artísticas, el patrimonio cultural y el sentido de pertenencia genere un proceso de identidad cultural que permita el desarrollo de nuestro municipio, y les ofrezca a todos los sectores sociales nuevas oportunidades de inversión del tiempo libre y la sana recreación.

De las veinte nueve (29) metas equivalentes a un 8,95% del Plan de Desarrollo, el porcentaje de avance en el cuatrienio 2020 – 2023 es de **5,25%** con una ejecución financiera (obligaciones) de $ 11,855,249,778. Así mismo, y como se muestra en la siguiente tabla, 2 metas presentan avance entre el 80% y el 100%; 22 metas cuentan con una ejecución entre el 40% y el 79%, y 4 metas tienen una ejecución menor al 40%.

EJECUCIÓN SECTOR CULTURA.

Estado	Metas	%	Ejecución financiera acumulada (obligaciones)
Ejecutado entre el 80% y 100%	2	6.90%	$ 11,855,249,778
Ejecutado entre 40% y 79%	22	75.86%	
Ejecutado entre 0% y 39%	4	13.79%	
No programadas	1	3.45%	
Total	29	100,00%	

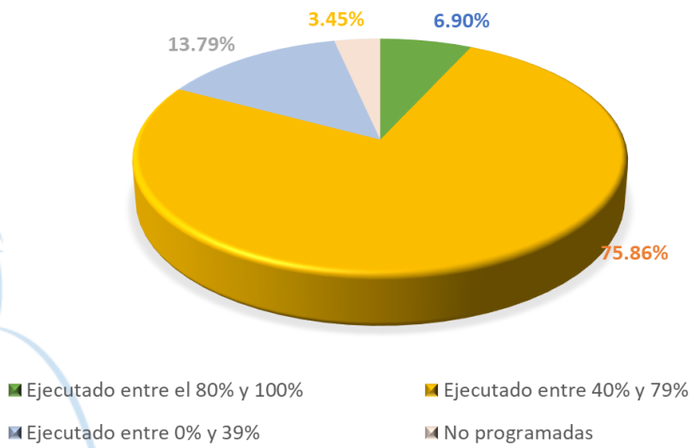

SECTOR DEPORTE Y RECREACIÓN

El sector de inversión DEPORTE Y RECREACIÓN tiene como objetivo promover en la comunidad cajiqueña una cultura hacia la práctica de la actividad física, la recreación y el deporte a través de programas eficaces, eficientes y descentralizados que permitan generar hábitos y estilos de vida apropiados, en pro de la sana convivencia.

De las veintidós (22) metas equivalentes a un 6,79% del Plan de Desarrollo, el porcentaje de avance en el cuatrienio 2020 – 2023 es de **5,83%** con una ejecución financiera (obligaciones) de $ 13,209,326,395. Así mismo, y como se muestra en la siguiente tabla, 16 metas logran avances entre el 80% y el 100% y 5 metas tienen una ejecución entre el 40% y el 79%.

EJECUCIÓN SECTOR DEPORTE Y RECREACIÓN.

Estado	Metas	%	Ejecución financiera acumulada (obligaciones)
Ejecutado entre el 80% y 100%	16	72.73%	$ 13,209,326,395
Ejecutado entre 40% y 79%	5	22.73%	
Ejecutado entre 0% y 39%	0	0.00%	
No programadas	1	4.55%	
Total	22	100.00%	

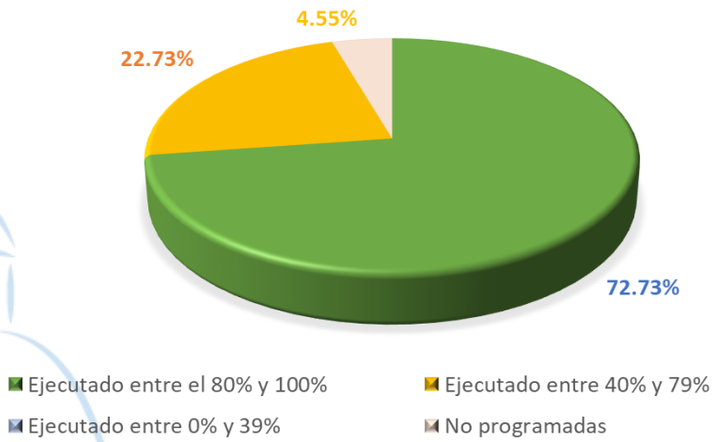

SECTOR INCLUSIÓN SOCIAL Y RECONCILIACIÓN

El objetivo del sector de inversión INCLUSIÓN SOCIAL consiste en garantizar que las personas en riesgo de pobreza o de exclusión social tengan la oportunidad de participar de manera plena en la vida social, y así puedan disfrutar de un nivel de vida adecuado atendiendo especialmente a las personas o grupos de personas que se encuentran en situaciones de carencia, segregación o marginación. Reducir las condiciones sociales, económicas y culturales que están en la base de la segregación económica, social, espacial y cultural de la comunidad Cajiqueña, que contribuyen a la permanencia de las condiciones de desigualdad o que dan lugar a procesos de discriminación, removiendo las barreras visibles e intangibles que les impiden a las personas aumentar sus opciones en la elección de su proyecto de vida, de manera que estas accedan a capacidades que les permitan gozar de condiciones de vida que superen ampliamente los niveles de subsistencia básica, sin importar su identidad de género, orientación sexual, condición étnica, de ciclo vital, condición de discapacidad, o de sus preferencias políticas, religiosas, culturales o estéticas.

De las veintidós (22) metas equivalentes a un 6,79% del Plan de Desarrollo, el porcentaje de avance en el cuatrienio 2020 – 2023 es de **4,96%** con una ejecución financiera (obligaciones) de $ 18,571,758,863. Así mismo, y como se muestra en la siguiente tabla, 9 metas tienen avances entre el 80% y el 100%; 9 metas cuentan con una ejecución entre el 40% y el 79%, y las 4 metas restantes se encuentran con una ejecución menor al 40%.

EJECUCIÓN SECTOR INCLUSIÓN SOCIAL Y RECONCILIACIÓN

Estado	Metas	%	Ejecución financiera acumulada (obligaciones)
Ejecutado entre el 80% y 100%	9	40.91%	$ 18,571,758,863
Ejecutado entre 40% y 79%	9	40.91%	
Ejecutado entre 0% y 39%	4	18.18%	
No programadas	0	0.00%	
Total	22	100.00%	

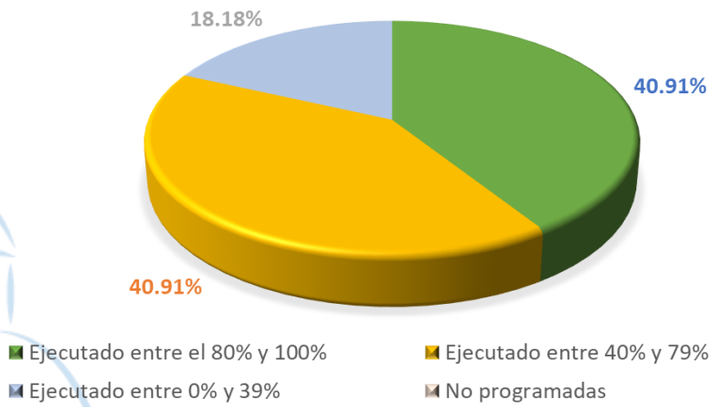

LINEA ESTRATÉGICA 3 TEJIENDO FUTURO CAJICA EMPLEO CON SEGURIDAD

El objetivo de la línea estratégica 3 del Plan de Desarrollo Municipal llamada *TEJIENDO FUTURO CAJICA EMPLEO CON SEGURIDAD* consiste en optimizar nuestra ubicación estratégica, como municipio articulador de la región, para potencializar y apalancar económicamente nuestro municipio, desde un enfoque competitivo, con metas trazadas y objetivos que nos permitan llevar a Cajicá a un desarrollo económico sostenible.

Según se evidencia en la *matriz de seguimiento al Plan de Desarrollo Municipal* la línea estratégica número 3 cuenta con ciento ocho (108) metas equivalentes a un 33,33% del Plan de Desarrollo y cuyo porcentaje de avance en el cuatrienio 2020 – 2023 es de **27,10%** con una ejecución financiera (obligaciones) de $ 28,592,106,763. Así mismo, y como se muestra en la siguiente tabla, 59 metas tienen avances entre el 80% y el 100%; 41 metas cuentan con una ejecución entre el 40% y el 79%; y las 7 metas restantes se encuentran con una ejecución menor al 40%.

EJECUCIÓN LÍNEA ESTRATÉGICA No. 3

Estado	Metas	%	Ejecución financiera acumulada (obligaciones)
Ejecutado entre el 80% y 100%	59	54.63%	$ 28,592,106,763
Ejecutado entre 40% y 79%	41	37.96%	
Ejecutado entre 0% y 39%	7	6.48%	
No programadas	1	0.93%	
Total	108	100,00%	

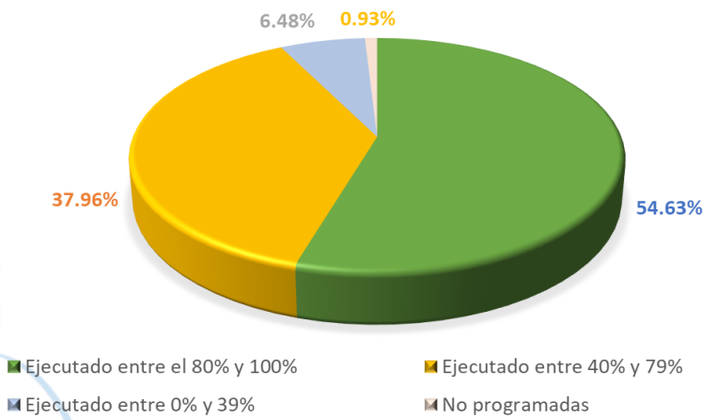

Los sectores de inversión que están incluidos en la línea estratégica 3 *TEJIENDO FUTURO CAJICA EMPLEO CON SEGURIDAD* son:

SECTOR INFORMACIÓN ESTADÍSTICA

El sector de inversión denominado INFORMACIÓN ESTADÍSITCA tiene como objetivo garantizar que el municipio de Cajicá oriente la producción y difusión de la información estadística para el gobierno y para el público en general bajo parámetros de pertinencia, oportunidad y calidad.

De las trece (13) metas equivalentes a un 4,01% del Plan de Desarrollo, el porcentaje de avance en el cuatrienio 2020 – 2023 es de **3,06%** con una ejecución financiera (obligaciones) de $ 6,973,150,703. Así mismo, y como se muestra en la siguiente tabla, 3 metas presentan avances entre el 80% y 100%, por su parte, las 10 metas restantes se encuentran con una ejecución entre el 40% y el 79%.

EJECUCIÓN SECTOR INFORMACIÓN ESTADÍSTICA.

Estado	Metas	%	Ejecución financiera acumulada (obligaciones)
Ejecutado entre el 80% y 100%	3	23.08%	$ 6,076,551,083
Ejecutado entre 40% y 79%	10	76.92%	
Ejecutado entre 0% y 39%	0	0.00%	
No programadas	0	0.00%	
Total	13	100,00%	

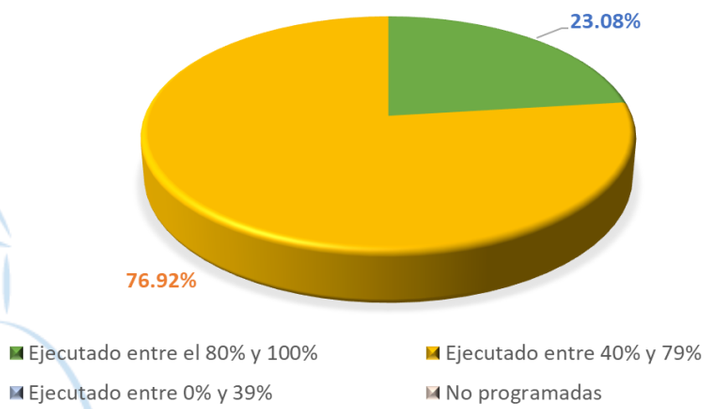

SECTOR AGRICULTURA Y DESARROLLO RURAL

El objetivo del sector de inversión AGRICULTURA Y DESARROLLO RURAL consiste en fomentar modelos productivos y agroecológicos que estimulen el aumento de la producción Agropecuaria, con el fin de lograr no sólo el posicionamiento de productos con calidad en el mercado, sino que además contribuyan a mejorar las condiciones de vida de la población rural bajo los principios de equidad, responsabilidad, competitividad, y sostenibilidad.

De las doce (12) metas asociadas, equivalentes a un 3,70% del Plan de Desarrollo, el porcentaje de avance en el cuatrienio 2020 – 2023 es de **3,44%** con una ejecución financiera (obligaciones) de $ 631,777,673. Así mismo, y como se muestra en la siguiente tabla, 9 metas tienen avances entre el 80% y el 100% y 3 metas presentan una ejecución entre el 40% y el 79%.

EJECUCIÓN SECTOR AGRICULTURA Y DESARROLLO RURAL.

Estado	Metas	%	Ejecución financiera acumulada (obligaciones)
Ejecutado entre el 80% y 100%	9	75.00%	$ 631,777,673
Ejecutado entre 40% y 79%	3	25.00%	
Ejecutado entre 0% y 39%	0	0.00%	
No programadas	0	0.00%	
Total	12	100,00%	

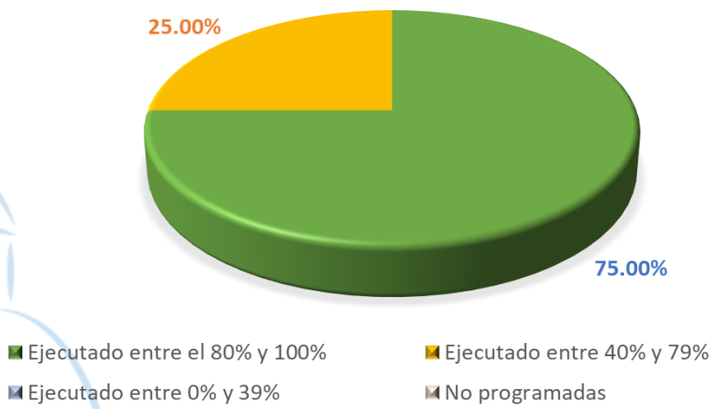

SECTOR TECNOLOGÍAS DE LA INFORMACIÓN Y LAS COMUNICACIONES

El sector de inversión denominado TECNOLOGÍAS DE LA INFORMACIÓN Y LAS COMUNICACIONES tiene como objetivo orientar las acciones que faciliten el acceso y uso de todos los habitantes del territorio municipal a las tecnologías de la información y las comunicaciones, así como su implementación teniendo como fines el servicio universal, la protección de los usuarios y la garantía de la libre competencia. Adicionalmente, a través de estos programas se contempla la planeación, dotación, el mantenimiento, la operación y el desarrollo de la infraestructura del Sector, así como la ampliación de la cobertura y calidad de las TIC. Igualmente, se incluyen los servicios prestados por el Sector y su regulación en términos de calidad y eficiencia.

De las diez (10) metas asociadas, equivalentes a un 3,09% del Plan de Desarrollo, el porcentaje de avance en el cuatrienio 2020 – 2023 es de **2,51%** con una ejecución financiera (obligaciones) $ 1,229,134,272. Así mismo, y como se muestra en la siguiente tabla, 5 metas tienen avances entre el 80% y el 100%; 4 metas cuentan con una ejecución entre el 40% y el 79%; y la meta restante presenta una ejecución menor al 40%.

EJECUCIÓN SECTOR TECNOLOGÍAS DE LA INFORMACIÓN Y LAS COMUNICACIONES.

Estado	Metas	%	Ejecución financiera acumulada (obligaciones)
Ejecutado entre el 80% y 100%	5	50.00%	$ 1,229,134,272
Ejecutado entre 40% y 79%	4	40.00%	
Ejecutado entre 0% y 39%	1	10.00%	
No programadas	0	0,00%	
Total	10	100,00%	

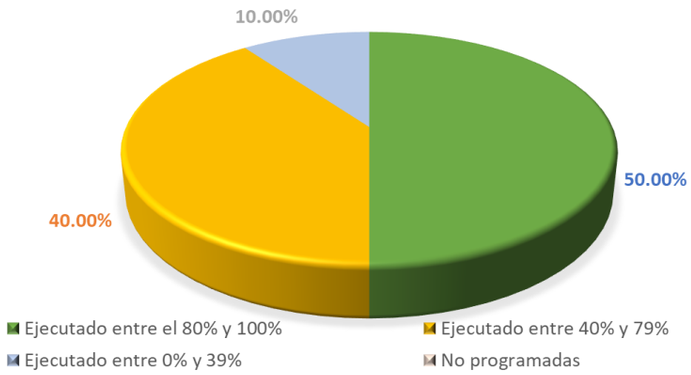

SECTOR AMBIENTE Y DESARROLLO SOSTENIBLE

El objetivo del sector AMBIENTE Y DESARROLLO SOSTENIBLE consiste en Implementar las estrategias necesarias para garantizar que Cajicá sea líder en el manejo y preservación de sus recursos naturales ofreciendo a cada uno de sus habitantes un ambiente sano y sostenible para las futuras generaciones.

De las diecisiete (17) metas equivalentes a un 5,25% del Plan de Desarrollo, el porcentaje de avance en el cuatrienio 2020 – 2023 es de **3,61%** con una ejecución financiera (obligaciones) de $ 12,198,489,771. Así mismo, y como se muestra en la siguiente tabla, 7 metas tienen avances entre el 80% y el 100%; 7 metas presentan una ejecución entre el 40% y el 79%; y las 3 metas restantes se encuentran con una ejecución menor al 40%.

EJECUCIÓN SECTOR AMBIENTE Y DESARROLLO SOSTENIBLE.

Estado	Metas	%	Ejecución financiera acumulada (obligaciones)
Ejecutado entre el 80% y 100%	7	41.18%	$ 12,198,489,771
Ejecutado entre 40% y 79%	7	41.18%	
Ejecutado entre 0% y 39%	3	17.65%	
No programadas	0	0.00%	
Total	17	100,00%	

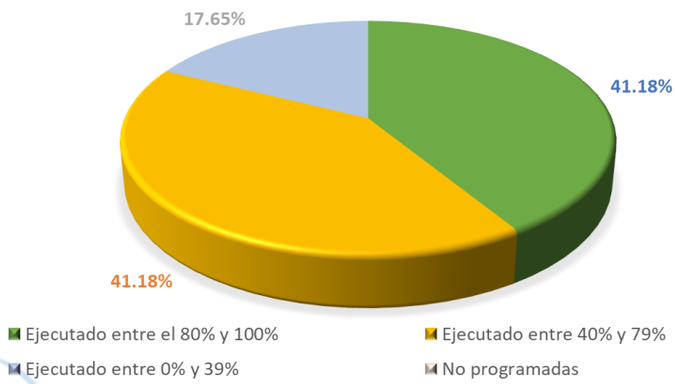

SECTOR COMERCIO, INDUSTRIA Y TURISMO

El sector COMERCIO, INDUSTRIA Y TURISMO tiene como objetivo priorizar acciones que nos permitan consolidar una mejor economía de escala, el aprovechamiento de todos los insumos industriales para desarrollar un grupo importante de emprendimientos, buscando que Cajicá sea una ciudad económicamente más robusta donde nuestra posición estratégica, como municipio articulador de la región, nos permita potencializar y apalancar económicamente nuestro municipio, desde un enfoque competitivo, con metas trazadas y objetivos que nos logren llevar a un desarrollo económico sostenible.

De las quince (15) metas equivalentes a un 4,63% del Plan de Desarrollo, el porcentaje de avance en el cuatrienio 2020 – 2023 es de **3,47%** con una ejecución financiera (obligaciones) de $ 3,429,999,740. Así mismo, y como se muestra en la siguiente tabla, 7 metas alcanzan avances entre el 80% y el 100%; 6 metas tienen una ejecución entre el 40% y el 79%; y las 2 metas restantes presentan una ejecución menor al 40%.

EJECUCIÓN SECTOR COMERCIO, INDUSTRIA Y TURISMO.

Estado	Metas	%	Ejecución financiera acumulada (obligaciones)
Ejecutado entre el 80% y 100%	7	46.67%	$ 3,429,999,740
Ejecutado entre 40% y 79%	6	40.00%	
Ejecutado entre 0% y 39%	2	13.33%	
No programadas	0	0.00%	
Total	15	100,00%	

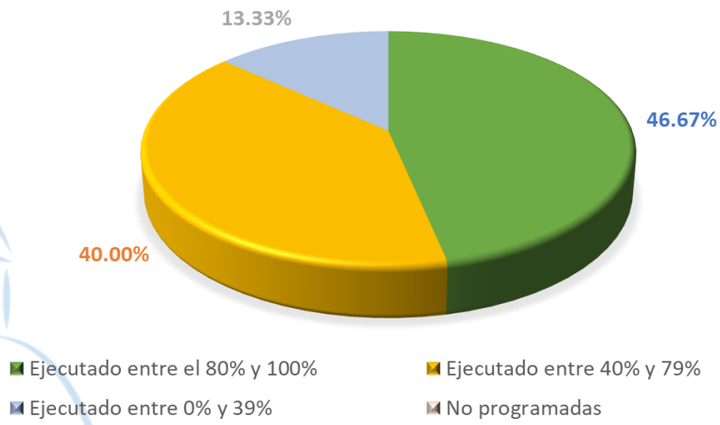

SECTOR TRABAJO

El objetivo del sector TRABAJO consiste en promocionar el crecimiento económico sostenible, la generación de empleo a través del fortalecimiento de los diversos renglones productivos, que garanticen ingresos para mínimos vitales logrando posicionar al municipio dentro de la perspectiva de integración regional.

De las veinte nueve (29) metas equivalentes a un 8,95% del Plan de Desarrollo, el porcentaje de avance en el cuatrienio 2020 – 2023 es de **8,21%** con una ejecución financiera (obligaciones) de $ 1,031,168,062. Así mismo, y como se muestra en la siguiente tabla, 22 metas alcanzan avances entre el 80% y el 100% y 7 metas cuentan con una ejecución entre el 40% y el 79.

EJECUCIÓN SECTOR TRABAJO.

Estado	Metas	%	Ejecución financiera acumulada (obligaciones)
Ejecutado entre el 80% y 100%	22	75.86%	$ 1,031,168,062
Ejecutado entre 40% y 79%	7	24.14%	
Ejecutado entre 0% y 39%	0	0.00%	
No programadas	0	0.00%	
Total	29	100,00%	

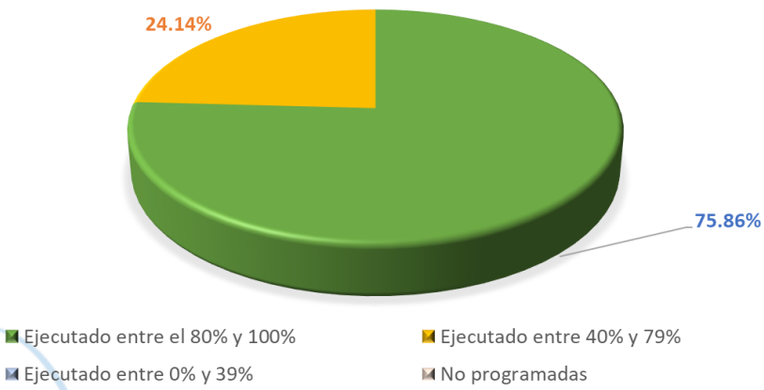

SECTOR CIENCIA, TECNOLOGÍA E INNOVACIÓN

El sector CIENCIA, TECNOLOGÍA E INNOVACIÓN tiene como objetivo generar la apropiación social de la Ciencia, la Tecnología y la Innovación, que permita realizar un proceso de comprensión e intervención de las relaciones entre ciencia, tecnología y sociedad, construido a partir de la participación de los diversos grupos sociales dentro del marco normativo de la CTEI.

De las doce (12) metas asociadas, equivalentes a un 3,70% del Plan de Desarrollo, el porcentaje de avance en el cuatrienio 2020 – 2023 es de **2,79%** con una ejecución financiera (obligaciones) $ 3,098,386,541. Así mismo, y como se muestra en la siguiente tabla, 6 metas tienen avances entre el 80% y el 100%, 4 metas cuentan con una ejecución entre el 40% y el 79% y 1 meta se encuentra con un desempeño inferior al 40%.

EJECUCIÓN SECTOR CIENCIA, TECNOLOGÍA E INNOVACIÓN.

Estado	Metas	%	Ejecución financiera acumulada (obligaciones)
Ejecutado entre el 80% y 100%	6	50.00%	$ 3,098,386,541
Ejecutado entre 40% y 79%	4	33.33%	
Ejecutado entre 0% y 39%	1	8.33%	
No programadas	1	8.33%	
Total	12	100,00%	

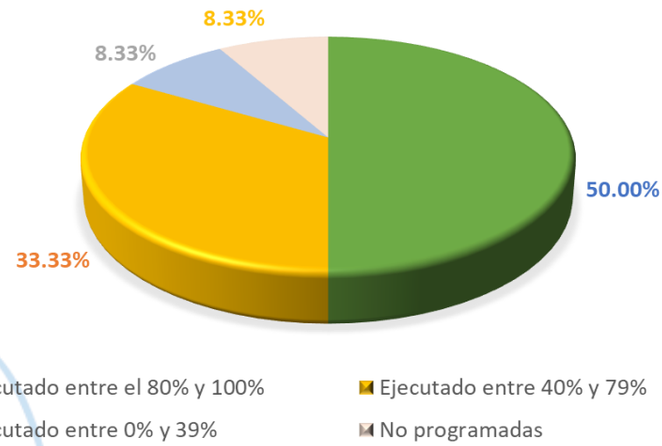
8.33%
8.33%
50.00%
33.33%
Ejecutado entre el 80% y 100%
Ejecutado entre 40% y 79%
Ejecutado entre 0% y 39%
No programadas

CONCLUSIONES

Al corte de este informe del año 2022 y teniendo en cuenta los avances del Plan de Desarrollo Municipal en las vigencias 2020, 2021 y 2022 la línea estratégica con un mayor porcentaje de metas calificadas como ejecutadas entre el 80% y 100% en el cuatrienio 2020 – 2023 es la *No 3 TEJIENDO FUTURO CAJICA EMPLEO CON SEGURIDAD*, con un 54,63%, seguida por la línea *No 2 TEJIENDO FUTURO CAJICA 100% SALUDABLE* con un 39,47% y cerrando la serie está la línea estratégica *No. 1 TEJIENDO FUTURO CAJICÁ CON TODA SEGURIDAD* con un 34,31%.

La línea estratégica con mayor porcentaje de metas calificadas como ejecutadas entre 40% y 79% en el cuatrienio 2020 – 2023 son la línea, *No. 2 TEJIENDO FUTURO CAJICÁ 100% SALUDABLE* con un 51.75%, seguida por la línea *No. 1 TEJIENDO FUTURO CAJICÁ CON TODA SEGURIDAD* con un 43,14% y finalizando la línea *No. 3 TEJIENDO FUTURO CAJICA EMPLEO CON SEGURIDAD* con 37,96%.

La línea estratégica con mayor porcentaje de metas calificadas como ejecutadas entre 0% y 39% en el cuatrienio 2020 – 2023 es la línea estratégica *No. 1 TEJIENDO FUTURO CAJICÁ CON TODA SEGURIDAD* con un 16.67%, seguida por la línea *No. 2 TEJIENDO FUTURO CAJICÁ 100% SALUDABLE* con un 7,02% y finalizando con la línea *No. 3 TEJIENDO FUTURO CAJICA EMPLEO CON SEGURIDAD* con un 6,48%.

Finalmente, la línea estratégica con mayor ejecución financiera (obligaciones) en el cuatrienio 2020 – 2023 es la línea No. 2 *TEJIENDO FUTURO CAJICÁ 100% SALUDABLE* con una ejecución de $ 108,528,793,342, seguida de la línea No. 1 *TEJIENDO FUTURO CAJICÁ CON TODA SEGURIDAD* con una ejecución de $ 64,755,806,742, y cerrando la serie la línea estratégica No. 3 *TEJIENDO FUTURO CAJICA EMPLEO CON SEGURIDAD* con una ejecución de $ 28,592,106,763.

Descendiendo un nivel, los sectores de inversión con un mayor porcentaje de ejecución de las metas entre el 80% y 100% de lo programado para el cuatrienio 2020 - 2023, son los siguientes: TRABAJO (75,86%), AGRICULTURA Y DESARROLLO RURAL (75%), DEPORTE Y RECREACIÓN (72.73%).

Los sectores de inversión con un mayor porcentaje de sus metas con una calificación de ejecución entre 40% y 79% de lo programado para el cuatrienio 2020 - 2023, son los siguientes: INFORMACIÓN ESTADÍSTICA (76,92%), CULTURA (75,86%) y GOBIERNO TERRITORIAL (68%).

Los sectores de inversión con un mayor porcentaje de sus metas con una calificación de ejecución entre 0% y 39% de lo programado para el cuatrienio 2020 - 2023, son los siguientes: TRANSPORTE (22,22%), VIVIENDA CIUDAD Y TERRITORIO (22,22%) y INCLUSIÓN SOCIAL Y RECONCILIACIÓN (18,18%).

De esta manera es posible conocer qué líneas estratégicas y qué sectores de inversión han presentado el mejor desempeño en lo cumplido de las vigencias. Adicionalmente permite identificar cuáles líneas estratégicas y cuáles sectores de inversión necesitan una mayor atención.

Es necesario que cada Secretaría y Entidad Descentralizada determine las razones por las cuales el desempeño de sus correspondientes metas no alcanzan una ejecución superior al 39%, identificando las causas y los efectos de este comportamiento, sólo así será posible formular e implementar estrategias que les permitan mejorar la ejecución tanto física como financiera de estos indicadores, buscando mejorar su ejecución en la vigencia 2023.

LUZ ANDREA HERNÁNDEZ TEJEDOR.
Directora de Planeación Estratégica.
Secretaría de Planeación.
Municipio de Cajicá, Cundinamarca.