



ALCALDÍA MUNICIPAL
DE CAJICÁ

**INFORME SEGUIMIENTO N°1 - PLAN DE DESARROLLO MUNICIPAL – VIGENCIA
2021 – 31 MARZO**

**SECRETARÍA DE PLANEACIÓN - DIRECCIÓN DE PLANEACIÓN ESTRATÉGICA
PLAN DE DESARROLLO MUNICIPAL 'CAJICÁ TEJIENDO FUTURO UNIDOS CON
TODA SEGURIDAD 2020 - 2023'**

TABLA DE CONTENIDO

1. INTRODUCCIÓN.....	2
2. LINEA ESTRATÉGICA 1 TEJIENDO FUTURO CAJICÁ CON TODA SEGURIDAD	2
2.1 SECTOR JUSTICIA Y DEL DERECHO	4
2.2 SECTOR GOBIERNO TERRITORIAL.....	5
2.3 SECTOR MINAS Y ENERGÍA	6
2.4 SECTOR TRANSPORTE.....	6
2.5 SECTOR VIVIENDA, CIUDAD Y TERRITORIO.....	7
3. LINEA ESTRATÉGICA 2 TEJIENDO FUTURO CAJICA 100% SALUDABLE	9
3.1 SECTOR SALUD Y PROTECCIÓN SOCIAL	10
3.2 SECTOR EDUCACIÓN.....	11
3.3 SECTOR CULTURA	12
3.4 SECTOR DEPORTE Y RECREACIÓN	13
3.5 SECTOR INCLUSIÓN SOCIAL.....	14
4. LINEA ESTRATÉGICA 3 TEJIENDO FUTURO CAJICA EMPLEO CON SEGURIDAD 16	
4.1 SECTOR INFORMACIÓN ESTADÍSTICA.....	17
4.2 SECTOR AGRICULTURA Y DESARROLLO RURAL	18
4.3 SECTOR TECNOLOGÍAS DE LA INFORMACIÓN Y LAS COMUNICACIONES ...	19
4.4 SECTOR AMBIENTE Y DESARROLLO SOSTENIBLE	20
4.5 SECTOR COMERCIO, INDUSTRIA Y TURISMO	21
4.6 SECTOR TRABAJO.....	23
4.7 SECTOR CIENCIA, TECNOLOGÍA E INNOVACIÓN.....	24
5. CONCLUSIONES.....	25



ALCALDÍA MUNICIPAL
DE CAJICÁ

1. INTRODUCCIÓN

El Plan de Desarrollo Municipal *CAJICÁ TEJIENDO FUTURO UNIDOS CON TODA SEGURIDAD 2020 - 2023* es el resultado de un proceso de concertación entre los diversos actores de la planeación local. Este instrumento está enfocado en la generación de condiciones sociales, económicas y ambientales adecuadas, con el ánimo de ofrecer a los habitantes del Municipio una propuesta coherente, seria y visionaria de desarrollo basada en la situación actual del Municipio; en este sentido, el Plan de Desarrollo Municipal fue formulado con la participación directa de los habitantes de Cajicá, quienes manifestaron los principales problemas del Municipio, además de las posibles alternativas para su solución.

El Plan de Desarrollo Municipal *CAJICÁ TEJIENDO FUTURO UNIDOS CON TODA SEGURIDAD 2020- 2023* cuenta con tres (03) ejes transversales (Seguridad y Cultura Ciudadana, Servicio al Ciudadano, y Ciudad Inteligente) que articulan las líneas estratégicas, los sectores de inversión y los programas presupuestales definidos para mejorar la calidad de vida de la población, así como disminuir los índices de pobreza en el Municipio; lo anterior a través del desarrollo económico, social y sostenible, la equidad de género y autonomía de la mujer, servicios de educación y salud óptimos, así como la sostenibilidad ambiental del territorio.

Por su parte, el componente estratégico del Plan de Desarrollo Municipal *CAJICÁ TEJIENDO FUTURO UNIDOS CON TODA SEGURIDAD 2020 - 2023* está compuesto por tres (03) líneas estratégicas, diecisiete (17) sectores de inversión, cuarenta y ocho (48) programas presupuestales, y trescientas veinticuatro (324) metas / indicadores de producto que orientan la gestión del Municipio para asegurar un mayor bienestar de la población a través del cierre de brechas socioeconómicas y el desarrollo integral del Municipio.

Si bien es cierto que la pandemia ocasionada por el coronavirus COVID19 se ha configurado como un reto para Cajicá, toda vez que ha frenado varios de los procesos previstos por la Administración Municipal para el año 2021, los esfuerzos de las Secretarías y Entidades Descentralizadas del Municipio se han orientado primordialmente al desarrollo de metodologías y fijación de metas tendientes a mitigar los efectos sanitarios, sociales, económicos y culturales causados por el coronavirus COVID19, de manera que sea posible manejar los impactos a corto, mediano y largo plazo de esta situación sin precedentes que atraviesa no sólo el municipio, sino el país y el mundo.

2. LINEA ESTRATÉGICA 1 TEJIENDO FUTURO CAJICÁ CON TODA SEGURIDAD

La línea estratégica número 1 del Plan de Desarrollo Municipal, denominada *TEJIENDO FUTURO CAJICÁ CON TODA SEGURIDAD*, tiene como objetivo lograr un desarrollo de infraestructura armónico, funcional y agradable para Cajicá y su entorno, que garantice una vida y un hábitat digno para sus habitantes, una movilidad segura y confortable tanto para

Inicio



Calle 2 No. 4-07 - Cajicá - Cundinamarca - Colombia
Código postal: 250240 PBX (57+1) 8795356 - 8837077
Correo: contactenos-pqrs@cajica.gov.co Página web: www.cajica.gov.co



CO-SC-CER-701118



ALCALDÍA MUNICIPAL
DE CAJICÁ

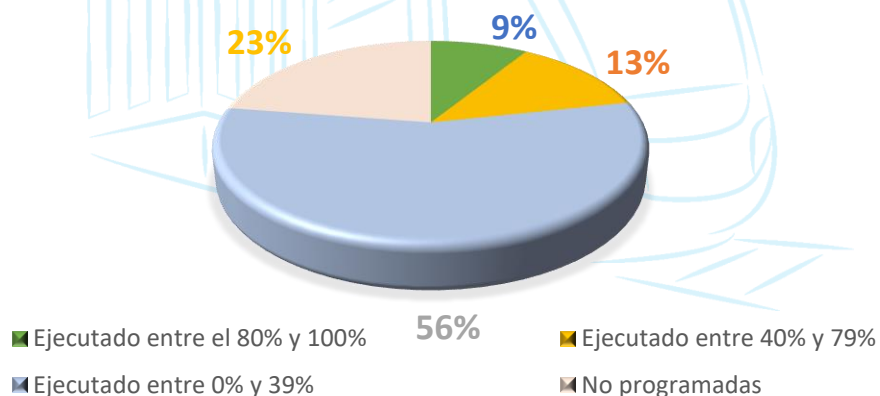
los habitantes del municipio como para los visitantes; acceso a la totalidad de los servicios; y el disfrute de los espacios e inmuebles públicos garantizando justicia y sana convivencia.

De acuerdo con la *matriz de seguimiento al Plan de Desarrollo Municipal* (ver anexo) la línea estratégica número 1 cuenta con ciento dos (102) metas, para el primer trimestre del 2021, de las cuales nueve (9) metas, correspondientes a un 9% sobre la totalidad de metas de la línea estratégica, presentan un nivel de ejecución entre el 80% y 100% de lo programado para el año 2021; trece (13) metas, correspondientes a un 13% sobre la totalidad de metas de la línea estratégica, manifiestan un nivel de ejecución entre 40% y 79% de lo programado para el año 2021; cincuenta y siete (57) metas, correspondientes a un 56% sobre la totalidad de metas de la línea estratégica, presentan un nivel de ejecución entre 0% y 39% de lo programado para el año 2021; y finalmente veinti tres (23) metas, no son programadas para la vigencia 2021 correspondiente a un 23%. En cuanto a la ejecución financiera de la línea en mención es de \$ 497.424.360 Cuatrocientos noventa y siete millones cuatrocientos veinti cuatro mil trescientos sesenta pesos. (Ver **tabla 1** y **gráfica 1**).

TABLA 1. EJECUCIÓN LÍNEA ESTRATÉGICA No. 1

Estado	Metas	%	Ejecución Financiera
Ejecutado entre el 80% y 100%	9	9%	\$ 497.424.360
Ejecutado entre 40% y 79%	13	13%	
Ejecutado entre 0% y 39%	57	56%	
No programadas	23	23%	
Total	102	100%	

GRÁFICA 1. EJECUCIÓN LÍNEA ESTRATÉGICA No. 1



Los sectores de inversión que están incluidos en la línea estratégica 1 *TEJIENDO FUTURO CAJICÁ CON TODA SEGURIDAD* son:

Inicio



2.1 SECTOR JUSTICIA Y DEL DERECHO

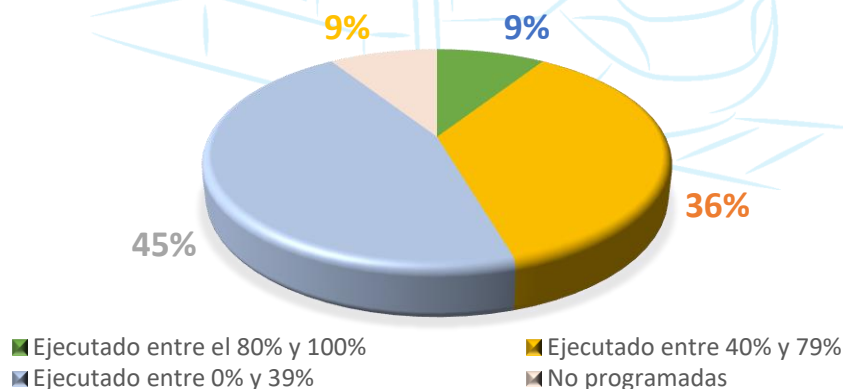
El objetivo del sector JUSTICIA Y DEL DERECHO consiste en fortalecer los espacios de justicia a través de planes, programas y proyectos que permitan reducir las brechas de desigualdad e inequidad en el acceso a la justicia y garantía de los derechos fundamentales de la población presenta en Cajicá.

De acuerdo con la *matriz de seguimiento al Plan de Desarrollo Municipal* (ver anexo) el sector JUSTICIA Y DEL DERECHO cuenta con once (11) metas, de las cuales una (1) meta, correspondientes a un 9% sobre la totalidad de metas del sector, presentan un nivel de ejecución entre el 80% y 100% de lo programado para el año 2021; cuatro (4) metas, correspondientes a un 36% sobre la totalidad de metas del sector, manifiestan un nivel de ejecución entre 40% y 79% de lo programado para el año 2021; cinco (5) metas correspondiente a un 45%. presentan un nivel de ejecución entre 0% y 39% de lo programado para el año 2021; y finalmente una (1) meta, correspondiente a un 9% no es programada para la vigencia 2021, En cuanto a la ejecución financiera del sector en mención es de \$ 87.181.408 ochenta y siete millones ciento ochenta y un mil cuatrocientos ocho pesos. (Ver **tabla 2** y **gráfica 2**).

TABLA 2. EJECUCIÓN SECTOR JUSTICIA Y DERECHO.

Estado	Metas	%	Ejecución Financiera 2021
Ejecutado entre el 80% y 100%	1	9%	\$ 87.181.408
Ejecutado entre 40% y 79%	4	36%	
Ejecutado entre 0% y 39%	5	45%	
No programadas	1	9%	
Total	11	100%	

GRÁFICA 2. EJECUCIÓN SECTOR JUSTICIA Y DEL DERECHO – 2021



Inicio



2.2 SECTOR GOBIERNO TERRITORIAL

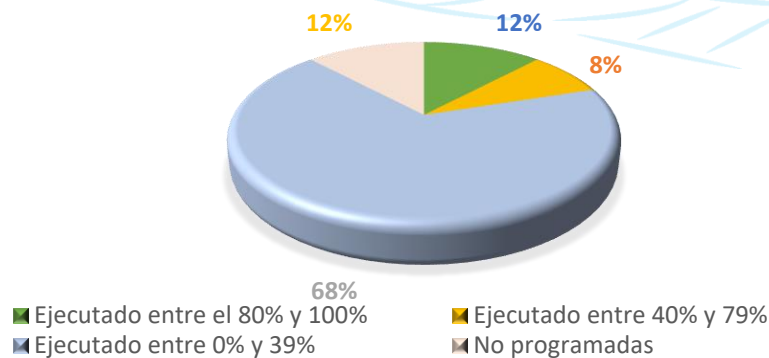
El objetivo del sector de inversión GOBIERNO TERRITORIAL es fortalecer la gobernabilidad territorial y afianzar la relación con el gobierno nacional para promover el desarrollo endógeno territorial y social de la entidad promoviendo el diálogo, la inclusión democrática y la libertad de cultos para la equidad y de esta manera afianzar el fortalecimiento de los principios estructurales de la descentralización política, administrativa y la gobernabilidad, en donde prime el respeto por las normas y su acatamiento, el cumplimiento de los deberes, la defensa de las libertades y los derechos, la equidad social y el acceso a la justicia, con acciones efectivas en cultura ciudadana.

Según los datos registrados en la *matriz de seguimiento al Plan de Desarrollo Municipal* el sector GOBIERNO TERRITORIAL cuenta con veinti cinco (25) metas, de las cuales tres (3) metas, correspondientes a un 12% sobre la totalidad de metas del sector, presentan un nivel de ejecución Ejecutado entre el 80% y 100%, de lo programado para el año 2021; dos (2) metas, correspondientes a un 8% sobre la totalidad de metas del sector, manifestaron un nivel de ejecución entre el 40% y 79% de lo programado para el año 2021; diez y siete (17) metas correspondiente a un 68%. Presentan un nivel de ejecución entre 0% y 39% de lo programado para el año 2021; y finalmente tres (3) metas, correspondiente a un 12% no son programadas para la vigencia 2021, En cuanto a la ejecución financiera del sector en mención es de \$ 248.148.664 doscientos cuarenta y ocho millones ciento cuarenta y ocho mil seis cientos sesenta y cuatro pesos. (Ver tabla 3 y gráfica 3).

TABLA 3. EJECUCIÓN SECTOR GOBIERNO TERRITORIAL.

Estado	Metas	%	Ejecución Financiera 2021
Ejecutado entre el 80% y 100%	3	12%	\$ 248.148.664
Ejecutado entre 40% y 79%	2	8%	
Ejecutado entre 0% y 39%	17	68%	
No programadas	3	12%	
Total	25	100%	

GRÁFICA 3. EJECUCIÓN SECTOR GOBIERNO TERRITORIAL – 2021



Inicio



ALCALDÍA MUNICIPAL
DE CAJICÁ

2.3 SECTOR MINAS Y ENERGÍA

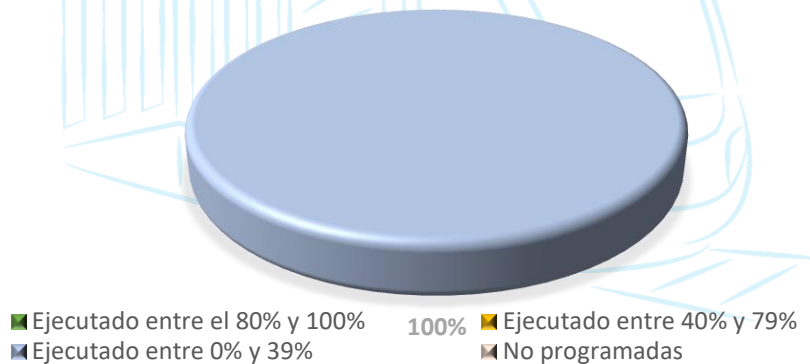
El objetivo del sector MINAS Y ENERGÍA es garantizar que la población de Cajicá tenga acceso oportuno, continuo y cualificado tanto a los servicios públicos de acueducto, alcantarillado, aseo y alumbrado que conlleven a su crecimiento y atención integral.

De acuerdo con la información de la *matriz de seguimiento al Plan de Desarrollo Municipal* el sector MINAS Y ENERGÍA cuenta con apenas tres (03) metas. De las cuales las tres (3) metas, correspondientes a un 100% sobre la totalidad de metas del sector, manifestaron un nivel de ejecución entre 0% y 39% de lo programado para el año 2021. En cuanto a la ejecución financiera del sector en mención es de \$ 0 cero pesos. (**Ver tabla 4 y gráfica 4**).

TABLA 4. EJECUCIÓN SECTOR MINAS Y ENERGÍA.

Estado	Metas	%	Ejecución Financiera 2021
Ejecutado entre el 80% y 100%	0	0%	\$ -
Ejecutado entre 40% y 79%	0	0%	
Ejecutado entre 0% y 39%	3	100%	
No programadas	0	0%	
Total	3	100%	

GRÁFICA 4. EJECUCIÓN SECTOR MINAS Y ENERGÍA – 2021



2.4 SECTOR TRANSPORTE

El objetivo del sector de inversión TRANSPORTE consiste en diagnosticar, diseñar, construir, rehabilitar y mantener la infraestructura vial necesaria para garantizar una movilidad con seguridad, confort y funcionalidad, que permita la comunicación e interacción

Inicio



ALCALDÍA MUNICIPAL
DE CAJICÁ

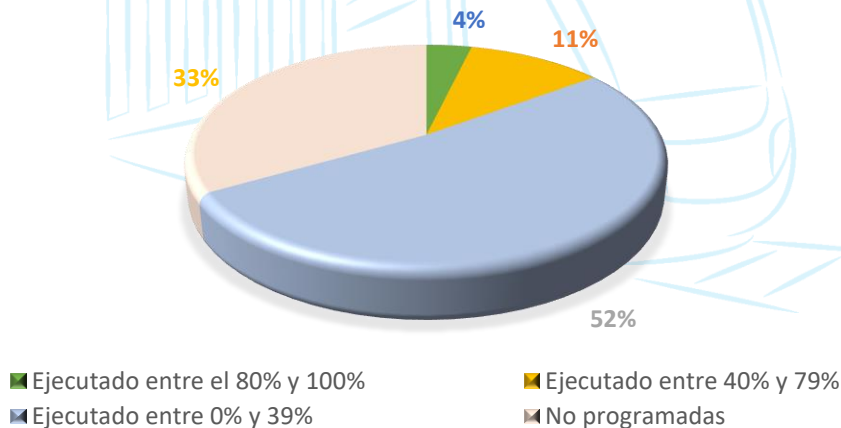
entre las comunidades y la región proporcionando mejores vías, con diferentes tipos de transporte y contemplando desarrollos tecnológicos, para una movilidad adecuada e inclusiva.

Este sector de inversión contempla veintisiete (27) metas de las cuales una (1) meta, correspondiente a un 4% sobre la totalidad de metas del sector, presentan un nivel de ejecución entre el 80% y 100%, de lo programado para el año 2021; tres (3) metas, correspondientes a un 11% sobre la totalidad de metas del sector, manifestaron un nivel de ejecución entre el 40% y 79% de lo programado para el año 2021; Catorce (14) metas, correspondientes a un 52% sobre la totalidad de metas del sector, manifestaron un nivel de ejecución entre 0% y 39% de lo programado para el año 2021. Y finalmente nueve (9) metas, correspondiente a un 33% no son programada para la vigencia 2021, En cuanto a la ejecución financiera del sector en mención es de \$ 143.707.463 ciento cuarenta y tres millones setecientos siete mil cuatrocientos sesenta y tres pesos. **(Ver tabla 5 y gráfica 5).**

TABLA 5. EJECUCIÓN SECTOR TRANSPORTE.

Estado	Metas	%	Ejecución Financiera 2021
Ejecutado entre el 80% y 100%	1	4%	\$ 143.707.463
Ejecutado entre 40% y 79%	3	11%	
Ejecutado entre 0% y 39%	14	52%	
No programadas	9	33%	
Total	27	100%	

GRÁFICA 5. EJECUCIÓN SECTOR TRANSPORTE – 2021



2.5 SECTOR VIVIENDA, CIUDAD Y TERRITORIO.

El sector de inversión VIVIENDA tiene como objetivo construir e implementar proyectos que garanticen vivienda digna y propia a las familias de más escasos recursos de Cajicá, para

Inicio



ALCALDÍA MUNICIPAL
DE CAJICÁ

disminuir el déficit cualitativo y cuantitativo habitacional, y al mismo tiempo proyectos residenciales de alto nivel que contribuyan al equilibrio de las finanzas públicas del Municipio.

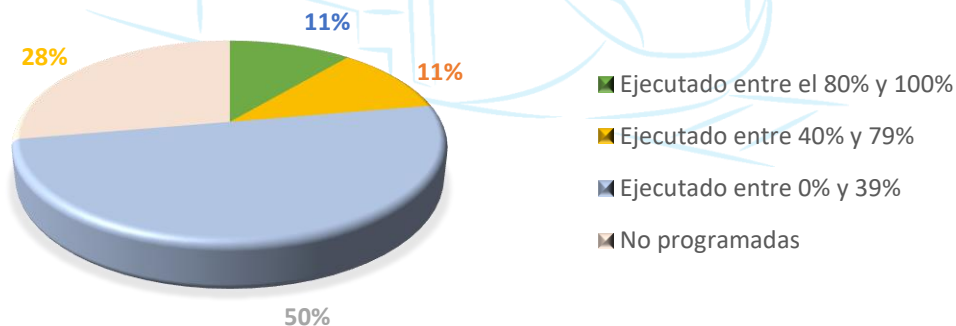
Este sector de inversión incluye treinta y seis (36) metas las cuales están asociadas a los programas de vivienda, ordenamiento territorial y equipamiento municipal, así como de agua potable y saneamiento básico.

De las treinta y seis (36) metas que contempla este sector de inversión, cuatro (4) metas, que corresponden a un 11% se encuentran en un nivel de ejecución entre el 80% y 100% de lo programado para el año 2021; cuatro (4) metas, que corresponden al 11% de la totalidad de metas del sector, se encuentra en un nivel de ejecución entre 40% y 79% de ejecución de los programado para el año 2021. Por otro lado, diez y ocho (18) metas, que corresponde al 18% de la totalidad de metas del sector, están ubicadas en un nivel de ejecución entre 0% y 39% de los programado para el año 2021; y finalmente diez (10) metas correspondientes al 28% no son programadas para la vigencia 2021, En cuanto a la ejecución financiera del sector en mención es de \$ 18.386.825 diez y ocho millones trescientos ochenta y seis mil ochocientos veinti cinco pesos, **(ver tabla 6 y gráfica 6).**

TABLA 6. EJECUCIÓN SECTOR VIVIENDA.

Estado	Metas	%	Ejecución Financiera 2021
Ejecutado entre el 80% y 100%	4	11%	\$ 18.386.825
Ejecutado entre 40% y 79%	4	11%	
Ejecutado entre 0% y 39%	18	50%	
No programadas	10	28%	
Total	36	100%	

GRÁFICA 6. EJECUCIÓN SECTOR VIVIENDA – 2021



Inicio



3. LINEA ESTRATÉGICA 2 TEJIENDO FUTURO CAJICA 100% SALUDABLE

La línea estratégica 2 del Plan de Desarrollo Municipal, denominada *TEJIENDO FUTURO CAJICÁ 100% SALUDABLE* tiene como objetivo avanzar en el desarrollo social del Municipio, a través de un trabajo intersectorial de la Administración Municipal y de la comunidad como fuerza activa, para formar individuos integrales que tengan la capacidad de optimizar sus condiciones de vida, su comportamiento y mejorar su entorno; logrando fortalecer estilos de vida saludable, elevando la calidad de la educación y garantizando protección y asistencia a la población vulnerable Bajo los principios de equidad social y sana convivencia.

Según los datos de la *matriz de seguimiento al Plan de Desarrollo Municipal* (ver anexo) la línea estratégica 2 cuenta con ciento catorce (114) metas, de las cuales veinti una (21) metas, correspondientes a un 18% sobre la totalidad de metas de la línea estratégica, presentan un nivel de ejecución entre el 80% y 100%, de lo programado para el año 2021; diez y ocho (18) metas, correspondientes a un 16% sobre la totalidad de metas de la línea estratégica, manifiestan un nivel de ejecución entre 40% y 79%, de lo programado para el año 2021; cincuenta y seis (56) metas, correspondientes a un 49% sobre la totalidad de metas de la línea estratégica, presentan un nivel de ejecución entre 0% y 39%, de lo programado para el año 2021; y diez y nueve (19) metas, correspondientes a un 17% sobre la totalidad de metas de la línea estratégica, no son programadas para la vigencia 2021. En cuanto a la ejecución financiera de la línea en mención es de \$ 5.013.397.942 cinco mil trece millones trecientos noventa y siete mil novecientos cuarenta y dos pesos. (Ver **tabla 7** y **gráfica 7**).

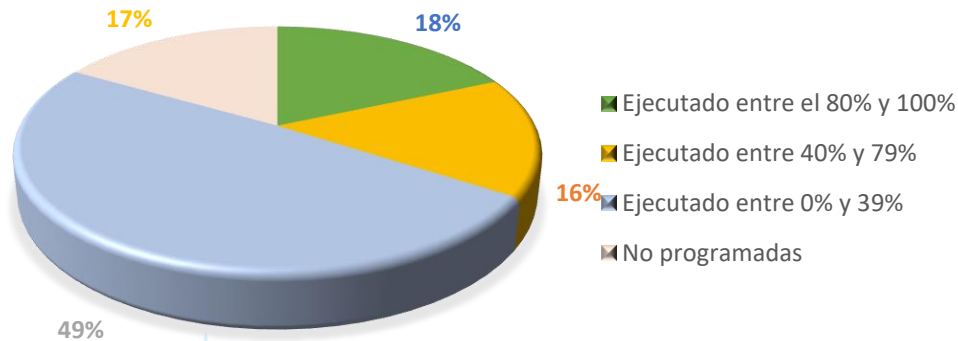
TABLA 7. EJECUCIÓN LÍNEA ESTRATÉGICA No. 2

Estado	Metas	%	Ejecución Financiera 2021
Ejecutado entre el 80% y 100%	21	18%	\$ 5.013.397.942
Ejecutado entre 40% y 79%	18	16%	
Ejecutado entre 0% y 39%	56	49%	
No programadas	19	17%	
Total	114	100%	

Inicio



GRÁFICA 7. EJECUCIÓN LÍNEA ESTRATÉGICA No. 2



Los sectores de inversión que están incluidos en la línea estratégica 2 *TEJIENDO FUTURO CAJICÁ 100% SALUDABLE* son:

3.1 SECTOR SALUD Y PROTECCIÓN SOCIAL

El sector SALUD Y PROTECCIÓN SOCIAL tiene como objetivo mejorar las condiciones de bienestar social de nuestra población a través de garantizar el aseguramiento, promoción de estilos de vida saludables, vigilancia en salud pública, prestación de servicios y participación social para asegurar el desarrollo integral del individuo y su corresponsabilidad en la preservación de su salud.

Este sector contempla doce (12) metas, de las cuales las doce (12) metas, correspondientes a un 100% sobre la totalidad de metas del sector, presentan un nivel de ejecución entre el 0% y 39%, de lo programado para el año 2021; En cuanto a la ejecución financiera del sector en mención es de \$ 3.233.444.107 tres mil doscientos treinta y tres millones cuatrocientos cuarenta y cuatro mil ciento siete pesos. **(Ver tabla 8 y gráfica 8).**

TABLA 8. EJECUCIÓN SECTOR SALUD Y PROTECCIÓN SOCIAL.

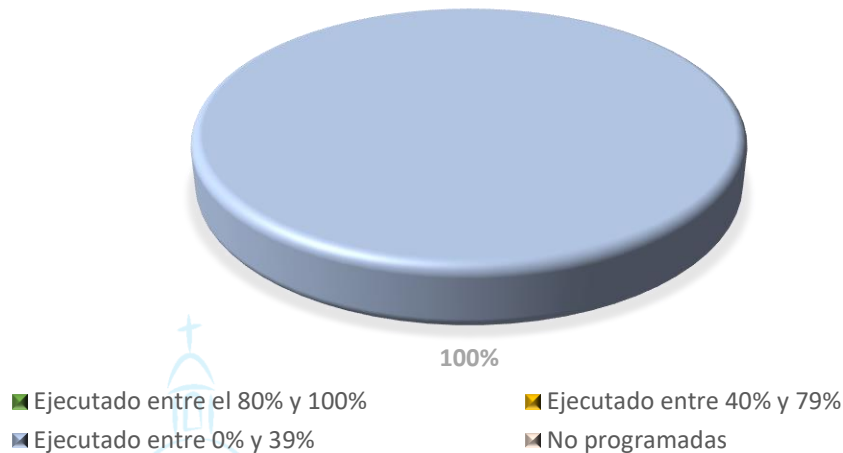
Estado	Metas	%	Ejecución Financiera 2021
Ejecutado entre el 80% y 100%	0	0%	\$ 3.233.444.107
Ejecutado entre 40% y 79%	0	0%	
Ejecutado entre 0% y 39%	12	100%	
No programadas	0	0%	
Total	12	100%	

Inicio



ALCALDÍA MUNICIPAL
DE CAJICÁ

GRÁFICA 8. EJECUCIÓN SECTOR SALUD Y PROTECCIÓN SOCIAL.



3.2 SECTOR EDUCACIÓN

El objetivo del sector de inversión EDUCACIÓN es garantizar a la comunidad cajiqueña alternativas de acceso a la educación básica, media, complementaria; ampliando la cobertura escolar, teniendo en cuenta el aumento de población del municipio, así como, promover y gestionar el ingreso a la educación superior y terciaria, para que la educación sea el medio para alcanzar una sociedad más equitativa, que viva, conviva, trabaje y se desarrolle en Cajicá, deseamos garantizar calidad de vida en términos completos de bienestar físico, mental y social desde la atención integral, para generar un desarrollo sostenible con sentido humano, que garantice una mejor calidad de vida.

Según la *matriz de seguimiento al Plan de Desarrollo Municipal* (ver anexo) este sector de inversión cuenta con veintinueve (29) metas, de las cuales cinco (5) metas, correspondientes a un 17% sobre la totalidad de metas del sector presentan un nivel de ejecución entre el 80% y 100%, de lo programado para el año 2021; siete (7) metas, correspondientes a un 24% sobre la totalidad de metas del sector, manifiestan un nivel de ejecución entre 40% y 79%, de lo programado para el año 2021; diez y seis (16) metas, correspondientes a un 55% sobre la totalidad de metas del sector, presentan un nivel de ejecución entre 0% y 39%, de lo programado para el año 2021; y finalmente una (1) meta no fue programada para la vigencia 2021 correspondiente a un 3%. En cuanto a la ejecución financiera del sector en mención es de \$ 462.096.682 cuatro cientos sesenta y dos millones noventa y seis mil seiscientos ochenta y dos pesos. **(Ver tabla 9 y gráfica 9).**

Inicio

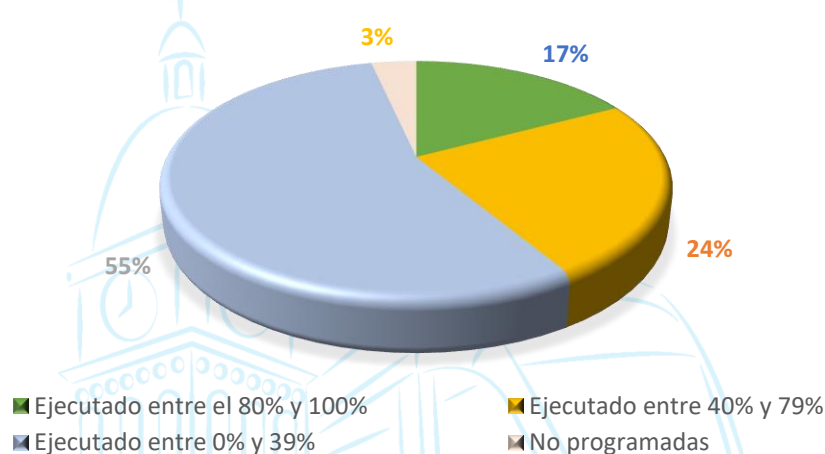


ALCALDÍA MUNICIPAL
DE CAJICÁ

TABLA 9. EJECUCIÓN SECTOR EDUCACIÓN.

Estado	Metas	%	Ejecución Financiera 2021
Ejecutado entre el 80% y 100%	5	17%	\$ 462.096.682
Ejecutado entre 40% y 79%	7	24%	
Ejecutado entre 0% y 39%	16	55%	
No programadas	1	3%	
Total	29	100%	

GRÁFICA 9. EJECUCIÓN SECTOR EDUCACIÓN.



3.3 SECTOR CULTURA

El objetivo del sector de inversión CULTURA es proyectar y ejecutar un sistema de cultura organizado, competitivo, de calidad, incluyente e integral que, a través de las manifestaciones artísticas, el patrimonio cultural y el sentido de pertenencia genere un proceso de identidad cultural que permita el desarrollo de nuestro municipio, y les ofrezca a todos los sectores sociales nuevas oportunidades de inversión del tiempo libre y la sana recreación.

De acuerdo con los datos registrado en la *matriz de seguimiento al Plan de Desarrollo Municipal* (ver anexo) este sector de inversión cuenta con veintinueve (29) metas, de las cuales ocho (8) metas, correspondientes a un 28% sobre la totalidad de metas del sector, presentan un nivel de ejecución entre el 80% y 100%, de lo programado para el año 2021; cuatro (4) metas, correspondiente a un 14% sobre la totalidad de metas del sector, manifiestan un nivel de ejecución entre 40% y 79%, de lo programado para el año 2021;

Inicio



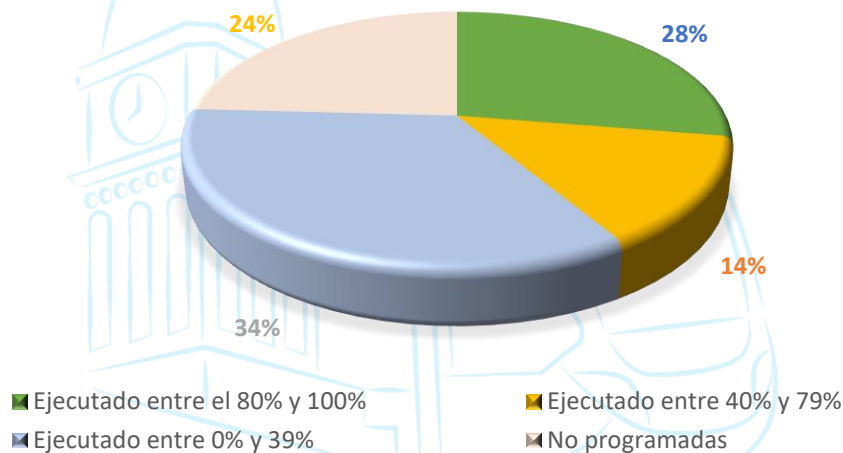
ALCALDÍA MUNICIPAL
DE CAJICÁ

diez (10) metas, correspondientes a un 34% sobre la totalidad de metas del sector, presentan un nivel de ejecución entre 0% y 39%, de lo programado para el año 2021; y finalmente siete (7) metas, correspondiente a un 24% sobre la totalidad de metas del sector, no son programadas para la vigencia. En cuanto a la ejecución financiera del sector en mención es de \$ 448.993.334 cuatrocientos cuarenta y ocho millones novecientos noventa y tres mil trescientos treinta y cuatro pesos. (Ver tabla 10 y gráfica 10).

TABLA 10. EJECUCIÓN SECTOR CULTURA.

Estado	Metas	%	Ejecución Financiera 2021
Ejecutado entre el 80% y 100%	8	28%	\$ 448.993.334
Ejecutado entre 40% y 79%	4	14%	
Ejecutado entre 0% y 39%	10	34%	
No programadas	7	24%	
Total	29	100%	

GRÁFICA 10. EJECUCIÓN SECTOR CULTURA.



3.4 SECTOR DEPORTE Y RECREACIÓN

El sector de inversión DEPORTE Y RECREACIÓN tiene como objetivo promover en la comunidad cajiqueña una cultura hacia la práctica de la actividad física, la recreación y el deporte a través de programas eficaces, eficientes y descentralizados que permitan generar hábitos y estilos de vida apropiados, en pro de la sana convivencia.

Según la *matriz de seguimiento al Plan de Desarrollo Municipal* (ver anexo), este sector de inversión está compuesto por veintidós (22) metas, de las cuales dos (2) metas,

Inicio



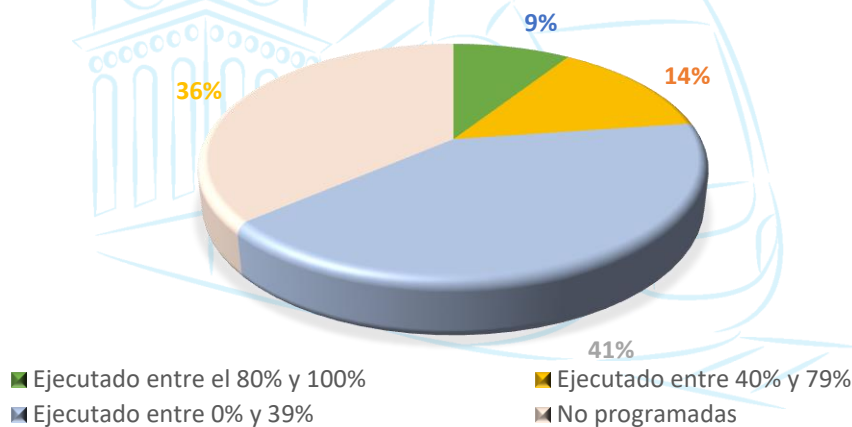
ALCALDÍA MUNICIPAL
DE CAJICÁ

correspondientes a un 9% sobre la totalidad de metas del sector, presentan un nivel de ejecución entre el 80% y 100%, de lo programado para el año 2021; Tres (3) metas, correspondiente a un 14% sobre la totalidad de metas del sector, manifiestan un nivel de ejecución entre 40% y 79%, de lo programado para el año 2021; nueve (9) metas, correspondientes a un 41% sobre la totalidad de metas del sector, presentan un nivel de ejecución entre 0% y 39%, de lo programado para el año 2021, y finalmente ocho (8) metas, correspondientes a un 36% sobre la totalidad de metas del sector, no son programadas para la vigencia 2021. En cuanto a la ejecución financiera del sector en mención es de \$ 463.256.709 Cuatrocientos sesenta y tres millones doscientos cincuenta y seis mil setecientos nueve pesos. (**Ver tabla 11 y gráfica 11**).

TABLA 11. EJECUCIÓN SECTOR DEPORTE Y RECREACIÓN.

Estado	Metas	%	Ejecución Financiera 2021
Ejecutado entre el 80% y 100%	2	9%	\$ 463.256.709
Ejecutado entre 40% y 79%	3	14%	
Ejecutado entre 0% y 39%	9	41%	
No programadas	8	36%	
Total	22	100%	

GRÁFICA 11. EJECUCIÓN SECTOR DEPORTE Y RECREACIÓN.



3.5 SECTOR INCLUSIÓN SOCIAL

El objetivo del sector de inversión INCLUSIÓN SOCIAL consiste en garantizar que las personas en riesgo de pobreza o de exclusión social tengan la oportunidad de participar de manera plena en la vida social, y así puedan disfrutar de un nivel de vida adecuado atendiendo especialmente a las personas o grupos de personas que se encuentran en situaciones de carencia, segregación o marginación. Reducir las condiciones sociales,

Inicio



ALCALDÍA MUNICIPAL
DE CAJICÁ

económicas y culturales que están en la base de la segregación económica, social, espacial y cultural de la comunidad Cajiqueña, que contribuyen a la permanencia de las condiciones de desigualdad o que dan lugar a procesos de discriminación, removiendo las barreras visibles e intangibles que les impiden a las personas aumentar sus opciones en la elección de su proyecto de vida, de manera que estas accedan a capacidades que les permitan gozar de condiciones de vida que superen ampliamente los niveles de subsistencia básica, sin importar su identidad de género, orientación sexual, condición étnica, de ciclo vital, condición de discapacidad, o de sus preferencias políticas, religiosas, culturales o estéticas.

De acuerdo con los datos reportados en la *matriz de seguimiento al Plan de Desarrollo Municipal* este sector de inversión cuenta con veintidós (22) metas, de las cuales seis (6) metas, correspondientes a un 27% sobre la totalidad de metas del sector, presentan un nivel de ejecución entre el 80% y 100%, de lo programado para el año 2021; cuatro (4) metas, correspondiente a un 18% sobre la totalidad de metas del sector, presentan un nivel de ejecución entre 40% y 79%, de lo programado para el año 2021; nueve (9) metas, correspondiente a un 41% sobre la totalidad del sector, presentan un nivel de ejecución entre 0% y 39%, de lo programado para el año 2021 y finalmente tres (3) metas, correspondientes a un 14% sobre la totalidad de metas del sector, no son programadas para la vigencia 2021. En cuanto a la ejecución financiera del sector en mención es de \$ 405.607.111 Cuatrocientos cinco millones seis cientos siete mil ciento once pesos. (Ver **tabla 12 y gráfica 12**).

TABLA 12. EJECUCIÓN SECTOR INCLUSIÓN SOCIAL.

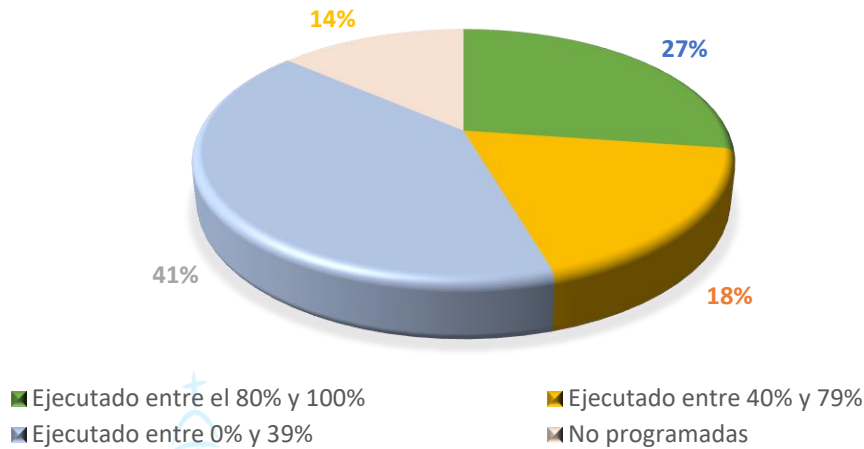
Estado	Metas	%	Ejecución Financiera 2021
Ejecutado entre el 80% y 100%	6	27%	\$ 405.607.111
Ejecutado entre 40% y 79%	4	18%	
Ejecutado entre 0% y 39%	9	41%	
No programadas	3	14%	
Total	22	100%	

Inicio



ALCALDÍA MUNICIPAL
DE CAJICÁ

GRÁFICA 12. EJECUCIÓN SECTOR INCLUSIÓN SOCIAL.



4. LINEA ESTRATÉGICA 3 TEJIENDO FUTURO CAJICA EMPLEO CON SEGURIDAD

El objetivo de la línea estratégica 3 del Plan de Desarrollo Municipal llamada *TEJIENDO FUTURO CAJICA EMPLEO CON SEGURIDAD* consiste en optimizar nuestra ubicación estratégica, como municipio articulador de la región, para potencializar y apalancar económicamente nuestro municipio, desde un enfoque competitivo, con metas trazadas y objetivos que nos permitan llevar a Cajicá a un desarrollo económico sostenible.

Los datos registrados en la *matriz de seguimiento al Plan de Desarrollo Municipal* indican que esta línea estratégica está compuesta por ciento ocho (108) metas, de las cuales quince (15) metas, correspondientes a un 14% sobre la totalidad de metas de la línea estratégica, presentan un nivel de ejecución entre el 80% y 100%, de lo programado para el año 2021; nueve (09) metas, correspondientes a un 8% sobre la totalidad de metas de la línea estratégica, manifiestan un nivel de ejecución entre 40% y 79 de lo programado para el año 2021; setenta y seis (76) metas correspondientes a un 70% sobre la totalidad de metas de la línea estratégica, presentan un nivel de ejecución entre 0% y 39%, de lo programado para el año 2021; ocho (8) metas, correspondientes a un 7% sobre la totalidad de metas de la línea estratégica, no son programadas para la vigencia 2021. En cuanto a la ejecución financiera de la línea en mención es de \$ 615.247.467 seis cientos quinientos quince millones doscientos cuarenta y siete mil cuatrocientos sesenta y siete pesos. (**Ver tabla 13 y gráfica 13**).

Inicio

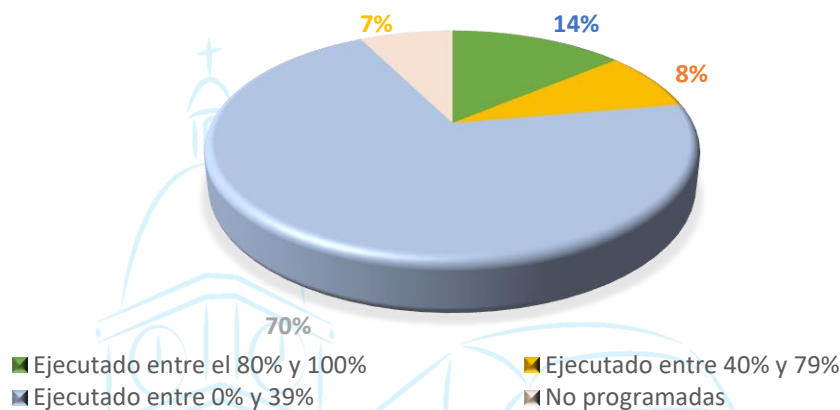


ALCALDÍA MUNICIPAL
DE CAJICÁ

TABLA 13. EJECUCIÓN LÍNEA ESTRATÉGICA No. 3

Estado	Metas	%	Ejecución Financiera 2021
Ejecutado entre el 80% y 100%	15	14%	\$ 615.247.467
Ejecutado entre 40% y 79%	9	8%	
Ejecutado entre 0% y 39%	76	70%	
No programadas	8	7%	
Total	108	100%	

GRÁFICA 13. EJECUCIÓN LÍNEA ESTRATÉGICA No. 3



Los sectores de inversión que están incluidos en la línea estratégica 3 *TEJIENDO FUTURO CAJICA EMPLEO CON SEGURIDAD* son:

4.1 SECTOR INFORMACIÓN ESTADÍSTICA

El sector de inversión denominado INFORMACIÓN ESTADÍSTICA tiene como objetivo garantizar que el municipio de Cajicá oriente la producción y difusión de la información estadística para el gobierno y para el público en general bajo parámetros de pertinencia, oportunidad y calidad.

Este sector cuenta con trece metas (13), de las cuales dos (2) metas, correspondientes a un 15% sobre la totalidad de metas del sector, presentan un nivel de ejecución entre el 80% y 100%, de lo programado para el año 2021; una (1) meta, correspondientes a un 8% sobre la totalidad de metas del sector, manifiestan un nivel de ejecución entre 40% y 79 de lo programado para el año 2021; diez (10) metas correspondientes a un 77% sobre la totalidad de metas del sector, presentan un nivel de ejecución entre 0% y 39%, de lo programado para el año 2021; En cuanto a la ejecución financiera del sector en mención es de \$

Inicio



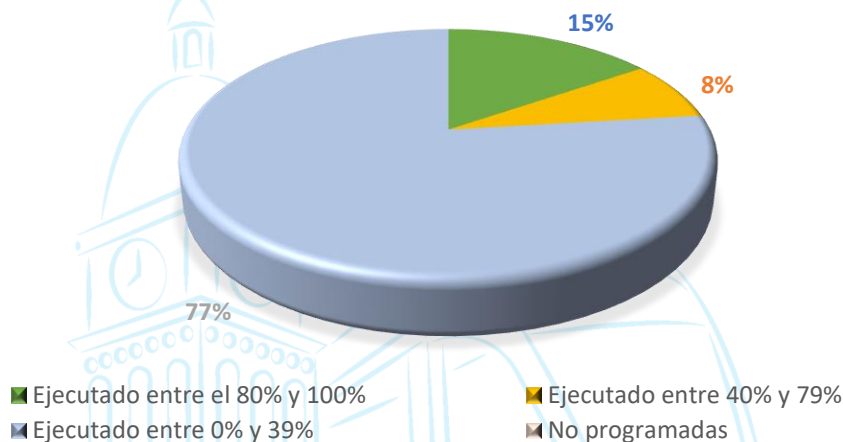
ALCALDÍA MUNICIPAL
DE CAJICÁ

110.583.945 ciento diez millones quinientos ochenta y tres mil novecientos cuarenta y cinco pesos. (Ver tabla 14 y gráfica 14).

TABLA 14. EJECUCIÓN SECTOR INFORMACIÓN ESTADÍSTICA.

Estado	Metas	%	Ejecución Financiera 2021
Ejecutado entre el 80% y 100%	2	15%	\$ 110.583.945
Ejecutado entre 40% y 79%	1	8%	
Ejecutado entre 0% y 39%	10	77%	
No programadas	0	0%	
Total	13	100%	

GRÁFICA 14. EJECUCIÓN SECTOR INFORMACIÓN ESTADÍSTICA.



4.2 SECTOR AGRICULTURA Y DESARROLLO RURAL

El objetivo del sector de inversión AGRICULTURA Y DESARROLLO RURAL consiste en fomentar modelos productivos y agroecológicos que estimulen el aumento de la producción Agropecuaria, con el fin de lograr no sólo el posicionamiento de productos con calidad en el mercado, sino que además contribuyan a mejorar las condiciones de vida de la población rural bajo los principios de equidad, responsabilidad, competitividad, y sostenibilidad.

Este sector de inversión cuenta con doce metas (12) de las cuales las doce (12) metas, correspondientes a un 100% sobre la totalidad de metas del sector, presentan un nivel de ejecución Ejecutado entre el 0% y 39%, de lo programado para el año 2021; En cuanto a la ejecución financiera de la línea en mención es de \$ 10.486.256. Diez millones cuatrocientos ochenta y seis mil doscientos cincuenta y seis pesos. (Ver tabla 15 y gráfica 15).

Inicio

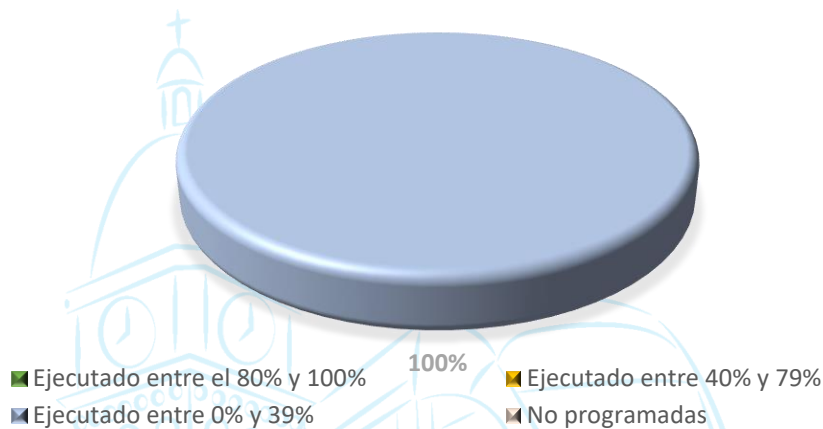


ALCALDÍA MUNICIPAL
DE CAJICÁ

TABLA 15. EJECUCIÓN SECTOR AGRICULTURA Y DESARROLLO RURAL.

Estado	Metas	%	Ejecución Financiera 2021
Ejecutado entre el 80% y 100%	0	0%	\$ 10.486.256
Ejecutado entre 40% y 79%	0	0%	
Ejecutado entre 0% y 39%	12	100%	
No programadas	0	0%	
Total	12	100%	

GRÁFICA 15. EJECUCIÓN SECTOR AGRICULTURA Y DESARROLLO RURAL.



4.3 SECTOR TECNOLOGÍAS DE LA INFORMACIÓN Y LAS COMUNICACIONES

El sector de inversión denominado **TECNOLOGÍAS DE LA INFORMACIÓN Y LAS COMUNICACIONES** tiene como objetivo orientar las acciones que faciliten el acceso y uso de todos los habitantes del territorio municipal a las tecnologías de la información y las comunicaciones, así como su implementación teniendo como fines el servicio universal, la protección de los usuarios y la garantía de la libre competencia. Adicionalmente, a través de estos programas se contempla la planeación, dotación, el mantenimiento, la operación y el desarrollo de la infraestructura del Sector, así como la ampliación de la cobertura y calidad de las TIC. Igualmente, se incluyen los servicios prestados por el Sector y su regulación en términos de calidad y eficiencia.

Este sector de inversión tiene diez metas (10), de las cuales siete (7) metas, correspondientes a un 70% sobre la totalidad de metas del sector, presentan un nivel de ejecución entre el 0% y 39%, de lo programado para el año 2021; tres (3) metas, correspondientes a un 30% sobre la totalidad de metas del sector, no programadas para el

Inicio



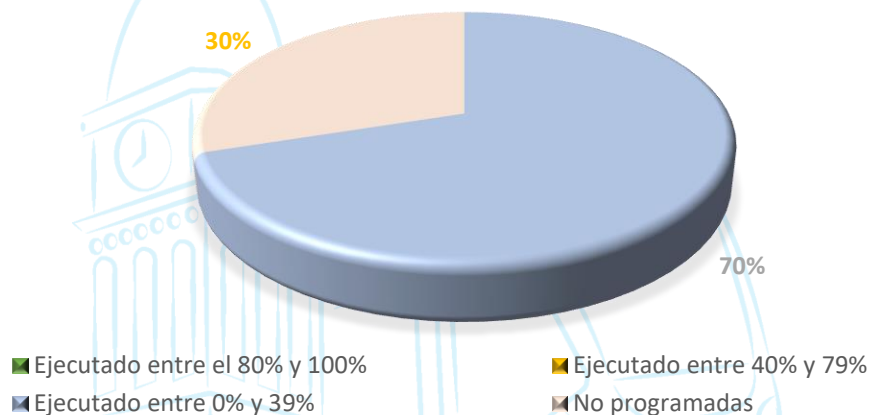
ALCALDÍA MUNICIPAL
DE CAJICÁ

2021. En cuanto a la ejecución financiera de la línea en mención es de \$ 8.241.306 ocho millones doscientos cuarenta y un mil trecientos seis pesos. (Ver tabla 16 y gráfica 16).

TABLA 16. EJECUCIÓN SECTOR TECNOLOGÍAS DE LA INFORMACIÓN Y LAS COMUNICACIONES.

Estado	Metas	%	Ejecución Financiera 2021
Ejecutado entre el 80% y 100%	0	0%	\$ 8.241.306
Ejecutado entre 40% y 79%	0	0%	
Ejecutado entre 0% y 39%	7	70%	
No programadas	3	30%	
Total	10	100%	

GRÁFICA 16. EJECUCIÓN SECTOR TECNOLOGÍAS DE LA INFORMACIÓN Y LAS COMUNICACIONES.



4.4 SECTOR AMBIENTE Y DESARROLLO SOSTENIBLE

El objetivo del sector AMBIENTE Y DESARROLLO SOSTENIBLE consiste en Implementar las estrategias necesarias para garantizar que Cajicá sea líder en el manejo y preservación de sus recursos naturales ofreciendo a cada uno de sus habitantes un ambiente sano y sostenible para las futuras generaciones.

Teniendo en cuenta la información registrada en la *matriz de seguimiento al Plan de Desarrollo Municipal* (ver anexo) este sector de inversión incluye diecisiete (17) metas de las cuales dos (2) metas, correspondientes a un 12% sobre la totalidad de metas del sector, presentan un nivel de ejecución entre el 80% y 100%, de lo programado para el año 2021;

Inicio



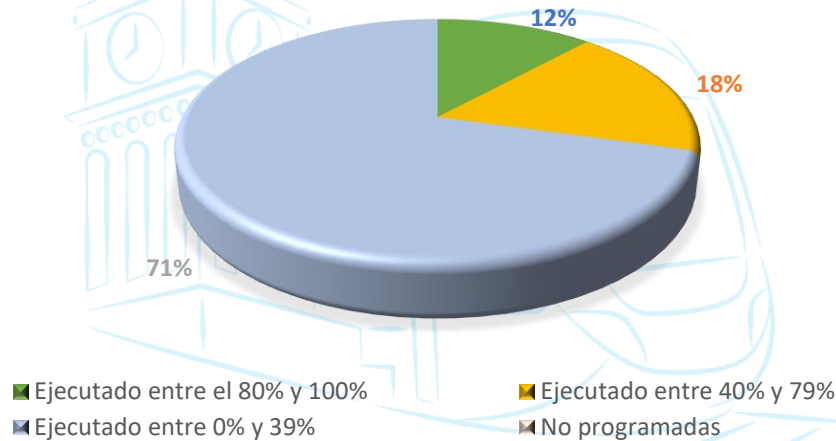
ALCALDÍA MUNICIPAL
DE CAJICÁ

tres (3) metas, correspondientes a un 18% sobre la totalidad de metas del sector, manifestaron un nivel de ejecución entre 40% y 79% de lo programado para el año 2021, doce (12) metas correspondientes a un 71% sobre la totalidad de metas del sector, presentan un nivel de ejecución entre el 0% y 39%, de lo programado para el año 2021; En cuanto a la ejecución financiera de la línea en mención es de \$ 13.203.512 trece millones doscientos tres mil quinientos doce pesos. (Ver tabla 17 y gráfica 17).

TABLA 17. EJECUCIÓN SECTOR AMBIENTE Y DESARROLLO SOSTENIBLE.

Estado	Metas	%	Ejecución Financiera 2021
Ejecutado entre el 80% y 100%	2	12%	\$ 13.203.512
Ejecutado entre 40% y 79%	3	18%	
Ejecutado entre 0% y 39%	12	71%	
No programadas	0	0%	
Total	17	100%	

GRÁFICA 17. EJECUCIÓN SECTOR AMBIENTE Y DESARROLLO SOSTENIBLE.



4.5 SECTOR COMERCIO, INDUSTRIA Y TURISMO

El sector COMERCIO, INDUSTRIA Y TURISMO tiene como objetivo priorizar acciones que nos permitan consolidar una mejor economía de escala, el aprovechamiento de todos los insumos industriales para desarrollar un grupo importante de emprendimientos, buscando que Cajicá sea una ciudad económicamente más robusta donde nuestra posición

Inicio



ALCALDÍA MUNICIPAL
DE CAJICÁ

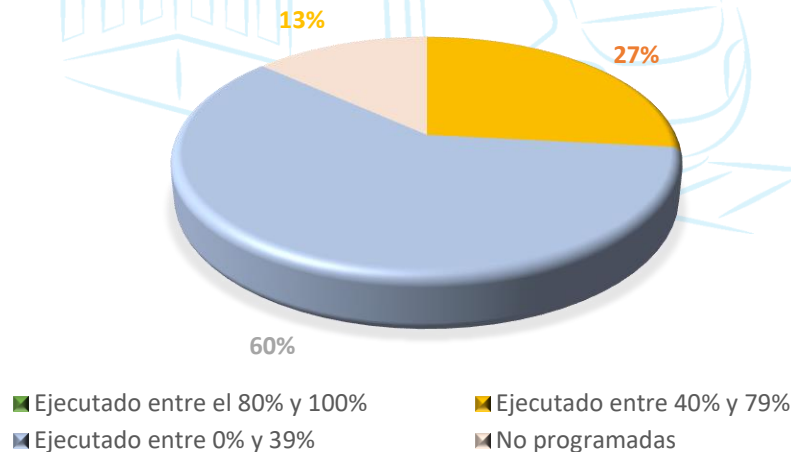
estratégica, como municipio articulador de la región, nos permita potencializar y apalancar económicamente nuestro municipio, desde un enfoque competitivo, con metas trazadas y objetivos que nos logren llevar a un desarrollo económico sostenible.

De acuerdo con la *matriz de seguimiento al Plan de Desarrollo Municipal* (ver anexo) el sector COMERCIO, INDUSTRIA Y TURISMO está integrado por quince metas (15) de las cuales nueve (4) metas, correspondientes a un 27% sobre la totalidad de metas del sector, presentan un nivel de ejecución entre el 40% y 79%, de lo programado para el año 2021; nueve (09) metas, correspondientes a un 60% sobre la totalidad de metas del sector, presentan un nivel de ejecución entre 0% y 39%, de lo programado para el año 2021; dos (2) metas, correspondiente a un 13% sobre la totalidad de metas del sector, no son programadas para la vigencia 2021. En cuanto a la ejecución financiera de la línea en mención es de \$ 436.430.810 cuatrocientos treinta y seis millones cuatrocientos treinta mil ochocientos diez pesos. (Ver tabla 18 y gráfica 18).

TABLA 18. EJECUCIÓN SECTOR COMERCIO, INDUSTRIA Y TURISMO.

Estado	Metas	%	Ejecución Financiera 2021
Ejecutado entre el 80% y 100%	0	0%	\$ 436.430.810
Ejecutado entre 40% y 79%	4	27%	
Ejecutado entre 0% y 39%	9	60%	
No programadas	2	13%	
Total	15	100%	

GRÁFICA 18. EJECUCIÓN SECTOR COMERCIO, INDUSTRIA Y TURISMO.



Inicio



4.6 SECTOR TRABAJO

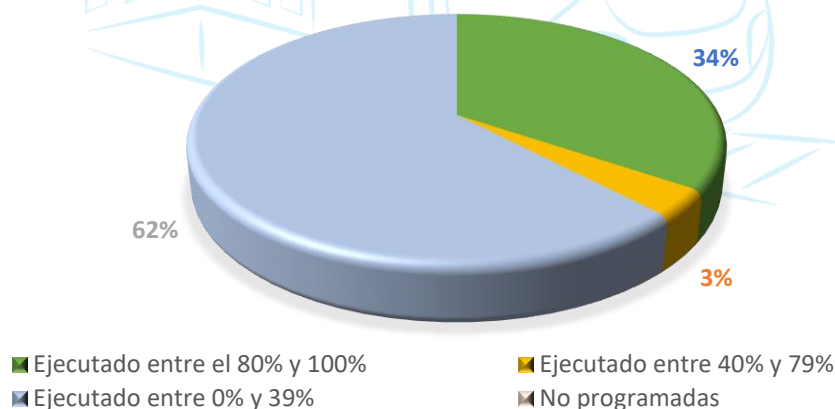
El objetivo del sector TRABAJO consiste en promocionar el crecimiento económico sostenible, la generación de empleo a través del fortalecimiento de los diversos renglones productivos, que garanticen ingresos para mínimos vitales logrando posicionar al municipio dentro de la perspectiva de integración regional.

El sector TRABAJO está integrado por veinti nueve (29) metas, de las cuales diez (10) metas, correspondientes a un 34% sobre la totalidad de metas del sector, presentan un nivel de ejecución entre el 80% y 100%, de lo programado para el año 2021; una (01) meta, correspondiente a un 3% sobre la totalidad de metas del sector, presentan un nivel de ejecución entre 40% y 79%, de lo programado para el año 2021; diez y ocho (18) metas, correspondientes a un 62% sobre la totalidad de metas del sector, manifestaron un nivel de ejecución entre 0% y 39% de lo programado para el año 2021. En cuanto a la ejecución financiera de la línea en mención es de \$ 26.843.200 veinti seis millones ochocientos cuarenta y tres mil doscientos pesos. (Ver tabla 19 y gráfica 19).

TABLA 19. EJECUCIÓN SECTOR TRABAJO.

Estado	Metas	%	Ejecución Financiera 2021
Ejecutado entre el 80% y 100%	10	34%	\$ 26.843.200
Ejecutado entre 40% y 79%	1	3%	
Ejecutado entre 0% y 39%	18	62%	
No programadas	0	0%	
Total	29	100%	

GRÁFICA 19. EJECUCIÓN SECTOR TRABAJO.



Inicio



4.7 SECTOR CIENCIA, TECNOLOGÍA E INNOVACIÓN

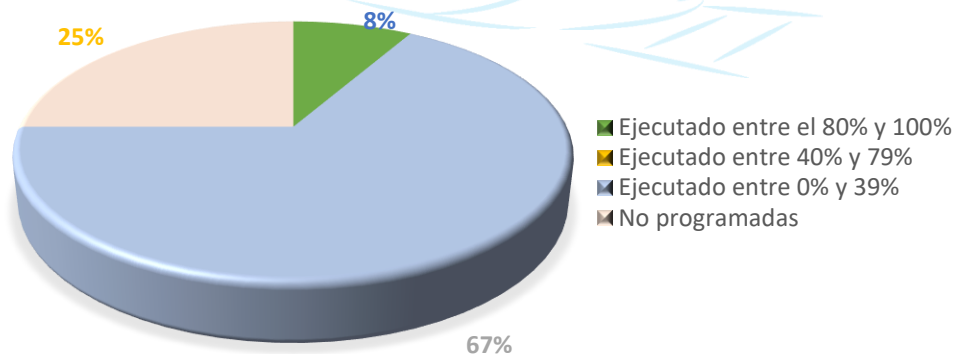
El sector CIENCIA, TECNOLOGÍA E INNOVACIÓN tiene como objetivo generar la apropiación social de la Ciencia, la Tecnología y la Innovación, que permita realizar un proceso de comprensión e intervención de las relaciones entre ciencia, tecnología y sociedad, construido a partir de la participación activa de los diversos grupos sociales dentro del marco normativo de la CTEI.

Según los datos registrados en la *matriz de seguimiento al Plan de Desarrollo Municipal* (ver anexo) este sector de inversión cuenta con doce metas (12), de las cuales una (1) metas, correspondientes a un 8% sobre la totalidad de metas del sector, presentan un nivel de ejecución entre el 80% y 100%, de lo programado para el año 2021; ocho (8) metas, correspondientes a un 67% sobre la totalidad de metas del sector, manifestaron un nivel de ejecución entre 0% y 39% de lo programado para el año 2021. Tres (3) metas, correspondiente a un 25% sobre la totalidad de metas del sector, no son programadas para la vigencia 2021. En cuanto a la ejecución financiera de la línea en mención es de \$ 9.458.438 nueve millones cuatrocientos cincuenta y ocho mil cuatrocientos treinta y ocho pesos. (Ver tabla 20 y gráfica 20).

TABLA 20. EJECUCIÓN SECTOR CIENCIA, TECNOLOGÍA E INNOVACIÓN.

Estado	Metas	%	Ejecución Financiera 2021
Ejecutado entre el 80% y 100%	1	8%	\$ 9.458.438
Ejecutado entre 40% y 79%	0	0%	
Ejecutado entre 0% y 39%	8	67%	
No programadas	3	25%	
Total	12	100%	

GRÁFICA 20. EJECUCIÓN SECTOR CIENCIA, TECNOLOGÍA E INNOVACIÓN.



Inicio



ALCALDÍA MUNICIPAL
DE CAJICÁ

5. CONCLUSIONES

En la ejecución del primer trimestre del año 2021, los datos en la *matriz de seguimiento al Plan de Desarrollo Municipal Cierre Físico y Financiero PDM 2021* (ver anexo), la línea estratégica con un mayor porcentaje de metas calificadas como Ejecutadas entre el 80% y 100% es la No. 2 *TEJIENDO FUTURO CAJICÁ 100% SALUDABLE* con un 18% seguida por la línea No. 3 *TEJIENDO FUTURO CAJICA EMPLEO CON SEGURIDAD* con un 15% y cerrando la serie está la línea estratégica No. 1 *TEJIENDO FUTURO CAJICÁ CON TODA SEGURIDAD* con un 9%.

La línea estratégica con mayor porcentaje de metas calificadas como Ejecutadas entre 40% y 79% son la línea, No. 2 *TEJIENDO FUTURO CAJICÁ 100% SALUDABLE* con 16% posterior encontramos las líneas No. 1 *TEJIENDO FUTURO CAJICÁ CON TODA SEGURIDAD* con un 13%, y finalizando la línea No. 3 *TEJIENDO FUTURO CAJICA EMPLEO CON SEGURIDAD* con un 8%.

La línea estratégica con mayor porcentaje de metas calificadas como Ejecutadas entre 0% y 39% para la vigencia 2021, es la línea No. 3 *TEJIENDO FUTURO CAJICA EMPLEO CON SEGURIDAD* con un 70% seguida por la línea estratégica No. 1 *TEJIENDO FUTURO CAJICÁ CON TODA SEGURIDAD* con un 56%, y finalizando la línea No. 2 *TEJIENDO FUTURO CAJICÁ 100% SALUDABLE* con un 49%.

La línea estratégica con mayor porcentaje de sus metas no programadas para la vigencia 2021 es la línea No. 1 *TEJIENDO FUTURO CAJICÁ CON TODA SEGURIDAD* con un 23%, seguida de la línea No. 2 *TEJIENDO FUTURO CAJICÁ 100% SALUDABLE* con un 17%, y cerrando la serie la línea estratégica No. 3 *TEJIENDO FUTURO CAJICA EMPLEO CON SEGURIDAD* con un 7% de sus metas ubicados en este nivel de calificación.

Finalmente, la línea estratégica con mayor ejecución financiera es la línea No. 2 *TEJIENDO FUTURO CAJICÁ 100% SALUDABLE* con una ejecución de cinco mil trece millones trescientos noventa y siete mil novecientos cuarenta y dos pesos. \$ 5.013.397.942 seguida de la línea No. 3 *TEJIENDO FUTURO CAJICA EMPLEO CON SEGURIDAD* con una ejecución financiera de seis cientos quince millones doscientos cuarenta y siete mil cuatrocientos sesenta y siete pesos \$ 615.247.467 y cerrando la serie la línea estratégica No. 1 *TEJIENDO FUTURO CAJICÁ CON TODA SEGURIDAD* con una ejecución de cuatrocientos noventa y siete millones cuatrocientos veinti cuatro mil trescientos sesenta pesos \$ 497.424.360,

Descendiendo un nivel, los sectores de inversión con un mayor porcentaje de sus metas con una calificación Ejecutada entre el 80% y 100% de la ejecución programada para el periodo, son los siguientes: TRABAJO (34%), CULTURA (28%), INCLUSION SOCIAL (27%).

Inicio



ALCALDÍA MUNICIPAL
DE CAJICÁ


Los sectores de inversión con un mayor porcentaje de sus metas con una calificación Ejecutado entre 40% y 79% de la ejecución programada para el periodo, son los siguientes: JUSTICIA Y DERECHO con (36%), COMERCIO INDUSTRIA Y TURISMO (27%) y EDUCACION (24%).

Los sectores de inversión con un mayor porcentaje de sus metas con una calificación Ejecutado entre 0% y 39% de la ejecución programada para el periodo, son los siguientes: SALUD Y PROTECCION SOCIAL con (100%), AGRICULTURA Y DESARROLLO RURAL con (100%) y MINAS Y ENERGIA (100%).

Y los sectores con mayor porcentaje de sus metas que no fueron programadas para la vigencia 2021 son los siguientes: DEPORTE Y RECREACION con (36%), TRANSPORTE con (33%) y TECNOLOGIAS DE LA INFORMACION Y COMUNIACION con (30%).

De esta manera es posible conocer qué líneas estratégicas y qué sectores de inversión han presentado el mejor desempeño en lo cumplido de la vigencia. Adicionalmente permite identificar cuáles líneas estratégicas y cuáles sectores de inversión necesitan una mayor atención.

Es necesario que cada secretaría y entidad descentralizada determine las razones por las cuales el desempeño de las metas que no alcanzaron una ejecución superior al 39% respecto de lo programado en la vigencia 2021, se han comportado de esa forma, formulando e implementando estrategias que les permita reprogramar las metas tanto físicas como financieras de los indicadores de producto afectados, buscando una mejor calificación para las vigencias venideras.



LUZ ANDREA HERNÁNDEZ TEJEDOR.

Directora de Planeación Estratégica.

Secretaría de Planeación.

Municipio de Cajicá, Cundinamarca.

Inicio



Calle 2 No. 4-07 - Cajicá - Cundinamarca - Colombia
Código postal: 250240 PBX (57+1) 8795356 - 8837077
Correo: contactenos-pqrs@cajica.gov.co Página web: www.cajica.gov.co



CO-SC-CER-701118